

Indicador de Confianza Empresarial (ICE)

Región de Murcia



Segundo Trimestre 2021

Perspectivas segundo trimestre 2021

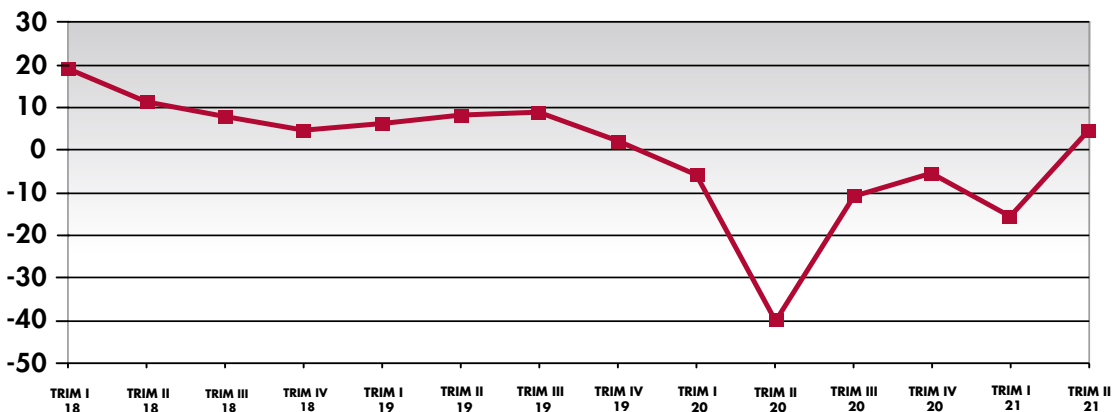
Resultados primer trimestre 2021

INDICADOR DE CONFIANZA EMPRESARIAL (ICE)

El Indicador de Confianza Empresarial (ICE) de la Cámara de Comercio de Murcia sitúa su saldo en 3,0 en abril. Se trata de una vuelta al signo positivo después de cuatro trimestres negativos que han estado condicionados por los efectos de la pandemia del COVID-19. La suavización de las medidas sanitarias ha permitido un avance moderado, que es de esperar siga mejorando a medida que se produzca la vuelta a la actividad total de los sectores que aún permanecen con restricciones, y en función del ritmo del proceso de vacunación.

La Autoridad Independiente de Responsabilidad Fiscal estima una caída del 0,7 por ciento del PIB en la Región durante el primer trimestre del año respecto al anterior. Se trata de un retroceso ligeramente más pronunciado que el 0,5 que concreta en el ámbito nacional. Sin embargo, el menor impacto de la crisis en nuestra Región, se aprecia en el horizonte interanual donde decrece un 3,1 por ciento frente al 4,3 de España. Una vez superados los momentos más difíciles, en los que la actividad llegó a caer un 14,3 por ciento en el segundo trimestre de 2020, se modera la caída y es de esperar que comience a recuperarse progresivamente en los próximos meses como ponen de manifiesto los empresarios en el ICE.

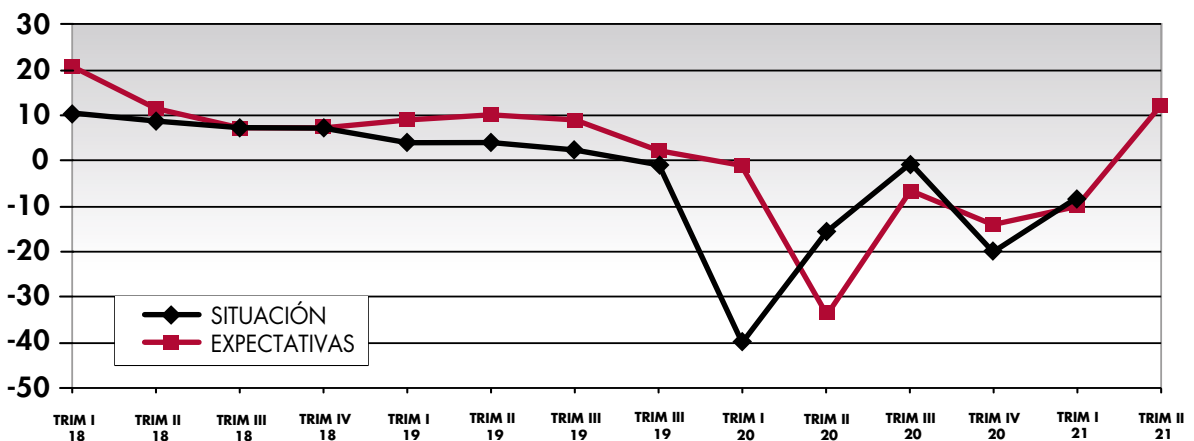
Evolución del Indicador de Confianza Empresarial en la Región de Murcia



Cámara de Comercio.

En la descomposición del ICE, las perspectivas esperadas para el segundo trimestre del año señalan una mejora que se concreta en un saldo positivo del 12,9, logrando así abandonar el signo negativo que mantuvo en los cuatro trimestres previos. En el primer trimestre los empresarios han seguido desarrollando su actividad en un contexto desfavorable, situando su saldo el indicador en -7,0, cumpliéndose así las perspectivas previas de los encuestados.

Situación y Expectativas del Indicador de Confianza Empresarial



Cámara de Comercio.

PERSPECTIVAS EMPRESARIALES EN LA REGIÓN DE MURCIA

Las perspectivas de la cifra de negocio para el segundo trimestre reflejan un aumento en el 27,0 por ciento neto de las empresas encuestadas. El primero del año fue más desfavorable de lo inicialmente esperado, con una disminución de esta variable del 18,8 por ciento neto de los empresarios.

El 8,6 por ciento neto de los empresarios señala que aumentará su plantilla de trabajadores en el segundo trimestre de 2021. Se trata de un dato que refleja un punto de inflexión que cambia la tendencia de reducción que se prolongaba ya durante cinco trimestres. La realidad observada en las empresas pone de manifiesto que la contratación de trabajadores descendió en el 2,1 por ciento de las empresas, un descenso más moderado de lo esperado. La Encuesta de Población Activa (EPA) del INE en el primer trimestre, señala un descenso de la ocupación del 0,19 por ciento, lo que supone 1.200 personas menos trabajando. A su vez aumenta el paro en 8.700 personas, un incremento trimestral del 7,77 por ciento.

Se trata, por tanto, de un mal inicio de año del mercado laboral, marcado por la tercera ola de la pandemia y las restricciones que ello ha supuesto a muchas actividades empresariales. La incorporación de 7.500 activos al mercado laboral no ha podido ser absorbida y pasa a incrementar el número de parados, que se sitúa ya en 120.400 personas. Con ello, la tasa de paro se sitúa en la Región en el 16,42 por ciento, por encima del 15,98 por ciento de la media nacional. Además, hay que tener en cuenta todavía existe la incertidumbre sobre la reincorporación de los 8.745 trabajadores que aún permanecen en situación de ERTE a finales de abril, y que suponen un motivo de preocupación para la sociedad y la economía murciana.

Respecto a la inversión, los encuestados esperan que en el segundo trimestre permanezca en un nivel ligeramente superior, pues el 3,2 por ciento espera aumentarla. En el primer trimestre ha permanecido prácticamente invariable, ya que solamente el 0,1 por ciento neto de ellos indica un aumento. Los indicadores de inversión en la Región muestran que la matriculación de vehículos industriales modera su caída hasta el 8,4 por ciento en los tres primeros meses, según la Dirección General de Tráfico, la producción industrial de bienes de equipo según el INE aumenta un 5,3 hasta esa fecha, y en el ámbito de la construcción residencial crecen un 68,0 por ciento los visados de obra nueva en los dos primeros meses según el Colegio de Arquitectos.

El 14,0 por ciento neto de los empresarios que realizan exportaciones señala haberlas aumentado durante el primer trimestre del 2021, y las previsiones indican que seguirán incrementándose en los próximos meses según el 19,4 por ciento de los empresarios. Los datos de la Secretaría de Estado de Comercio disponibles hasta febrero señalan un montante de 1.730,7 millones de euros, un 2,2 por ciento más que en el mismo periodo del año anterior.

Los precios de venta para el segundo trimestre aumentarán según el 16 por ciento neto de las empresas encuestadas, mientras en el anterior el incremento fue en el 8,6 por ciento neto de ellas. El Índice de Precios al Consumo en la Región de Murcia (IPC) durante el mes de abril registra un nuevo avance, desde su tasa interanual del 1,4 por ciento en el pasado mes al 2,3 por ciento actual. Se trata de un nivel de precios que no se alcanzaba desde hace cuatro años, que nos sitúa levemente por encima de la media nacional (2,2).

Los precios reflejan un moderado avance del consumo, acorde con las perspectivas económicas de recuperación, conforme se van despejando las incertidumbres asociadas a la pandemia, con la extensión de la vacunación y el levantamiento de algunas restricciones a sectores como la hostelería.

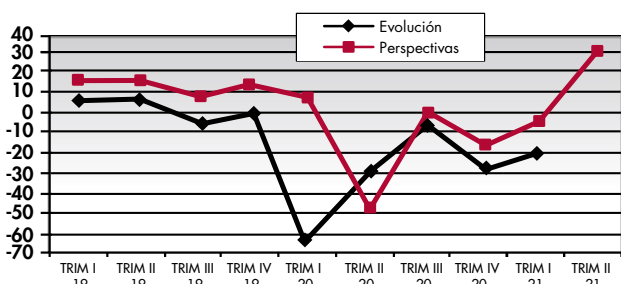
MURCIA

	SITUACIÓN TRIMESTRE I-21	PERSPECTIVAS TRIMESTRE II-21
CIFRA DE NEGOCIO	-18,8	27,0
TRABAJADORES	-2,1	8,6
PRECIOS DE VENTA	8,6	16,0
INVERSIÓN	0,1	3,2
EXPORTACIONES	14,0	19,4

Cámara de Comercio.

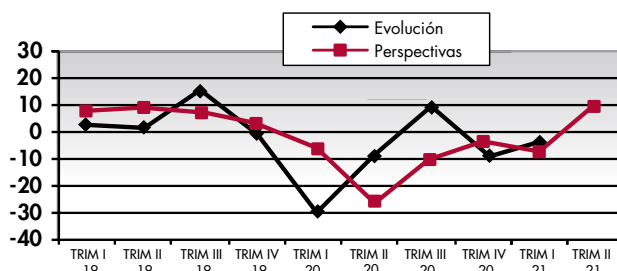
Saldos netos, como diferencia entre los porcentajes de respuestas de aumento y disminución.

CIFRA DE NEGOCIOS



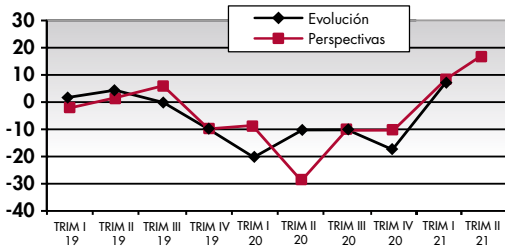
Cámara de Comercio.

NÚMERO DE TRABAJADORES



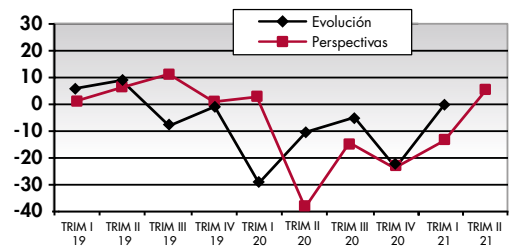
Cámara de Comercio.

PRECIOS DE VENTA



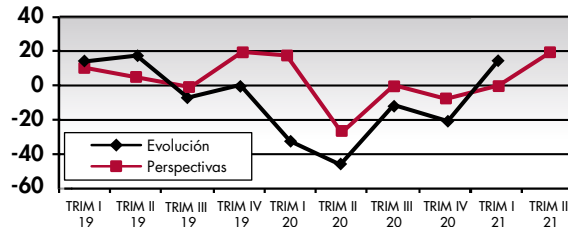
Cámara de Comercio.

INVERSIÓN



Cámara de Comercio.

EXPORTACIONES



Cámara de Comercio.

FACTORES QUE LIMITAN LA ACTIVIDAD

El COVID-19 y la debilidad de la demanda son los factores más importantes que están limitando la demanda. El 44,0 por ciento de los empresarios opina que el avance de su actividad se está viendo obstaculizado por la debilidad de la demanda, mientras que el 43,6 identifica a los efectos provocados por la crisis del COVID-19. Ambos factores han reducido su ponderación en este trimestre, especialmente el relativo a la pandemia, lo que da muestras de una moderada recuperación.

El aumento de la competencia permanece en un nivel similar al trimestre anterior, siendo identificado por el 27,8 por ciento de los encuestados como factor que está limitando la actividad de sus empresas, siendo el tercero en importancia.

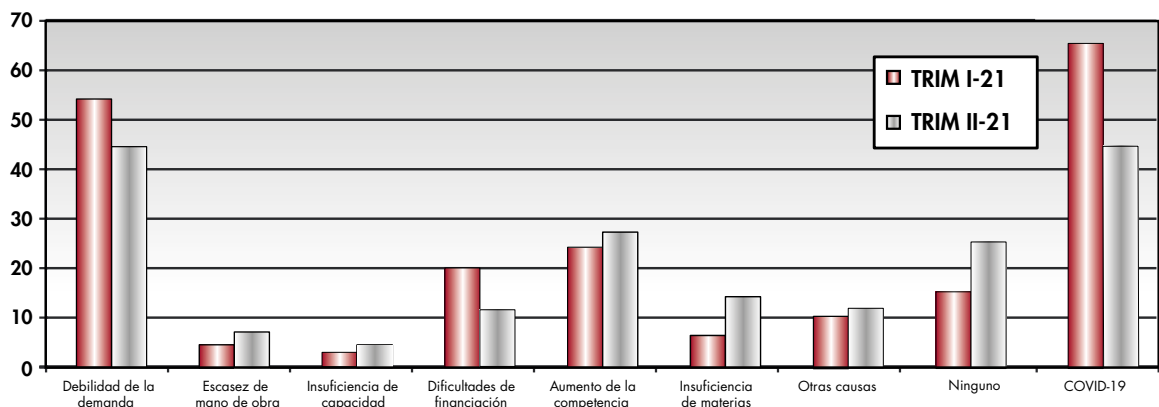
Las dificultades de financiación o tesorería permanecen en un nivel ligeramente inferior al trimestre previo, siendo un factor indicado por el 12,0 por ciento de los empresarios.

La escasez de mano de obra continúa con escaso protagonismo como factor que esté limitando la actividad, aunque este trimestre repunta levemente, siendo indicada por el 7,5 por ciento de los empresarios. Se tratará de mano de obra cualificada y para trabajos con condiciones específicas, teniendo en cuenta que en abril habían registradas 118.844 personas en el paro según el Servicio Público de Empleo, (120.400 según la Encuesta de Población Activa del INE).

La insuficiencia de materias primas gana ponderación, a pesar de obtener un registro moderado, concretamente del 5,3 por ciento. En el apartado de otras causas, que es indicado por el 11,3 por ciento de los encuestados, aparecen diversos motivos entre los que los empresarios manifiestan la situación política en el marco nacional, los elevados precios de las materias primas, la excesiva burocracia administrativa y la presión fiscal.

Las dificultades que manifiestan estas empresas, especialmente en los sectores del turismo, hostelería, ocio y comercio contrasta con el 23,1 por ciento de ellas que está afrontando su actividad sin factores relevantes que la estén limitando, y que en este trimestre gana importancia sobre el 16,8 por ciento del anterior.

Factores Limitadores de Actividad

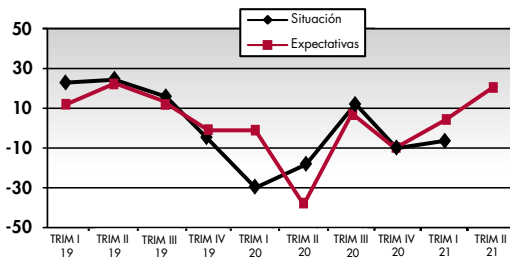


Cámara de Comercio.

RESULTADOS POR SECTORES

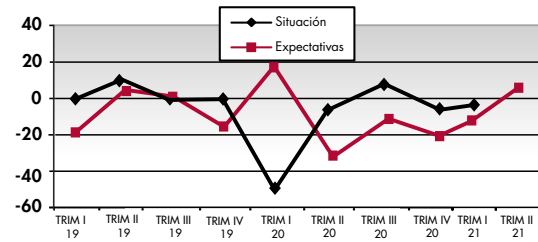
Las perspectivas para el segundo trimestre del año reflejan un saldo positivo en todos los sectores, siendo el de servicios el que presenta el más acusado, como consecuencia de la mejora de la crisis sanitaria y el levantamiento paulatino de las restricciones. En relación a la evolución observada durante el primero de este año, todos los sectores presentan un índice negativo, siendo en este caso el comercio el más desfavorable.

INDUSTRIA



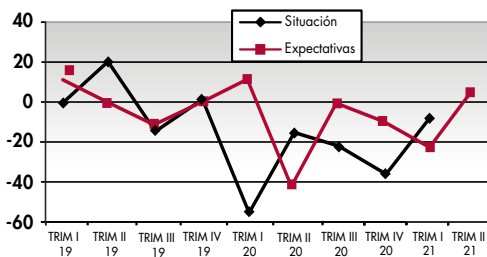
Cámara de Comercio.

CONSTRUCCIÓN



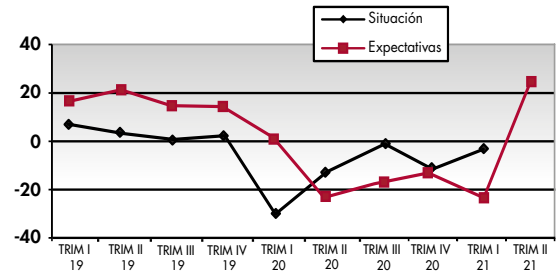
Cámara de Comercio.

COMERCIO



Cámara de Comercio.

SERVICIOS



Cámara de Comercio.

Los resultados de esta encuesta provienen de la opinión de más de 200 empresarios y el margen de error máximo para un nivel de confianza del 95,5% es de +/- 7%.

El Indicador de Confianza empresarial (ICE) es la media de los saldos de la cifra de negocio, número de trabajadores e inversión. Varía entre -100 y +100; valores positivos indican avances, mientras que datos negativos señalan retroceso de actividad.

ICE: media de SITUACIÓN y EXPECTATIVAS.

Los datos hacen referencia a saldos netos, que están obtenidos como diferencia entre los porcentajes de respuestas de "aumento" y de "disminución". Los resultados corresponden a la encuesta realizada en el mes de abril de 2021 en la demarcación territorial de la Cámara Oficial de Comercio, Industria, Servicios y Navegación de Murcia.



Cámara

Murcia

PLAZA SAN BARTOLOMÉ, 3 - 30004 MURCIA - TELF. 968 22 94 11 - FAX 968 22 94 24
www.camaramurcia.es

Delegación de Yecla
Avda. de la Feria, nº 7 (Edif. Feria del Mueble)
30510 Yecla. Murcia
Telf. 968 79 07 76

Delegación de Molina de Segura
Plaza de España S/N
30500 Molina de Segura
Telf. 968 38 85 77

EDITA: CÁMARA OFICIAL DE COMERCIO, INDUSTRIA, SERVICIOS Y NAVEGACIÓN DE MURCIA
ELABORA: GABINETE DE ESTUDIOS ECONÓMICOS