

# Evolución ECONOMICA

N.º 69  
3º Trimestre  
2019

 **Cámara**  
Murcia

Boletín de actualidad económica  
de la Cámara de Murcia

## Sumario

- 1 Economía de la Región de Murcia
- 5 Agricultura
- 5 Industria
- 6 Construcción
- 6 Servicios



## Economía de la Región de Murcia



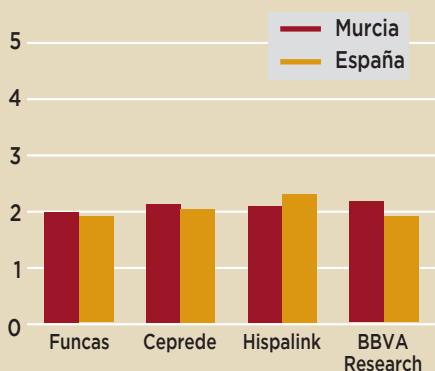
### La economía murciana mantiene un crecimiento sostenido

La economía regional mantiene una favorable evolución en el tercer trimestre según la Autoridad Independiente de Responsabilidad Fiscal (AIREF), que estima un crecimiento del PIB del 0,6 por ciento, el más dinámico de todas las Comunidades Autónomas, con lo que sitúa la tasa interanual en el 2,2 por ciento, la más intensa también después de Asturias. El crecimiento ha sido sostenido a lo largo del año, con avances trimestrales del 0,6 y 0,4 por ciento en los dos trimestres previos. Con ello, la Región de Murcia está sorteando las actuales incertidumbres del contexto económico mejor que el marco nacional donde el aumento del PIB se concreta en el 2,0 por ciento.

Las previsiones de crecimiento señalan riesgos que pueden ralentizar el dinamismo de la economía española, en un contexto de incertidumbre política nacional, y desaceleración de la economía mundial. Estos factores se manifiestan igualmente en una economía murciana, que cuenta con un elevado grado de apertura al exterior. Así, las subidas arancelarias por las medidas proteccionistas de Estados Unidos, están suponiendo una amenaza a las exportaciones murcianas. Las consecuencias del "Brexit" están generando un contexto de incertidumbre en la economía regional, teniendo en cuenta que Reino Unido es un mercado con alta ponderación en las exportaciones murcianas, concretamente el cuarto país en importancia, en el que se vende principalmente productos agroalimentarios. También es destacable la alta actividad que la Región mantienen en el transporte y el turismo-residencial con este país. La ralentización de la economía de la zona euro, empieza a manifestarse en la contracción de la capacidad de compra y el consumo de países como Alemania, y que tiene impacto en una economía regional que concentra un elevado volumen de intercambios comerciales en esos mercados.

A estos condicionantes se unen otras debilidades internas que azotan la Región de Murcia y que suponen una barrera a su competitividad,

PREVISIÓN DE CRECIMIENTO DEL PIB PARA 2019 (% variación anual)



# Economía de la Región de Murcia

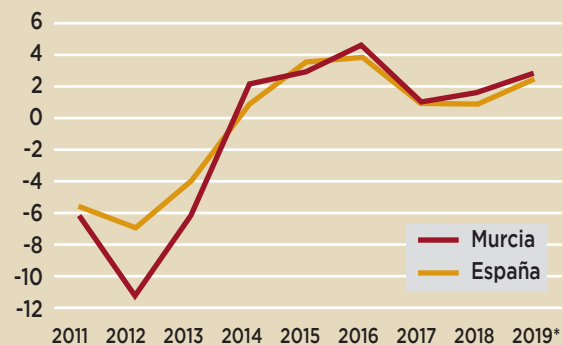
como el déficit de recursos hídricos en una economía con alta ponderación del sector primario. La necesidad de infraestructuras, como el AVE, que dinamicen un sector estratégico en la Región como es el turismo, ya de por sí amenazado por el estado del Mar Menor, uno de sus activos más importantes. El elevado endeudamiento y el problema de la infrafinanciación autonómica, que suponen un obstáculo para acometer nuevas inversiones en infraestructuras y la hace dependiente a la variación de los tipos de interés.

Las predicciones de crecimiento regionales apuntan estos riesgos de ralentización, en consonancia con las estimaciones del Instituto Nacional de Estadística para el contexto nacional, que en septiembre revisó a la baja la variación del PIB entre 2016 y 2018. Igualmente revisó a la baja el crecimiento de los dos primeros trimestres del año, situando posteriormente la tasa interanual del PIB en España en el 2 por ciento en el tercer trimestre frente al 2,4 de 2018, con tasas intertrimestrales del 0,5, 0,4 y 0,4 por ciento para los tres primeros del año. El cuadro macroeconómico de previsiones que el gobierno nacional en funciones remitió a la Comisión Europea contempla una rebaja del crecimiento hasta el 2,1 por ciento.

Las estimaciones de otras instituciones, algunas de ellas más lejanas en el tiempo, señalan un crecimiento en la Región de Murcia que concreta en el 2,3 por ciento BBVA Research, más dinámico que el 1,9 del contexto nacional y que el 1,5 del año previo. También el Centro de Predicción Económica (Ceprede) estima un crecimiento del 2,2 por ciento, una décima superior a la media nacional. Sin embargo, tanto Funcas, como Hispalink indicaban un crecimiento regional del 2,0 y 2,1 por ciento respectivamente, inferior al del marco nacional, aunque tras la revisión del INE Funcas actualizó su previsión nacional al 1,9 por ciento.

Respecto a los sectores productivos, el primario está condicionado por los daños de la pasada "gota fría", en su propia estructura, infraestructuras y maquinaria del sector agrícola, mientras el ganadero presenta buenos resultados. La industria mantiene un avance favorable impulsado por los bienes energéticos. El sector de la construcción recupera protagonismo tanto por la mayor actividad

## ÍNDICE DE COMERCIO AL POR MENOR SIN ESTACIONES DE SERVICIO (% variación anual)



Fuente: INE


\* Datos hasta septiembre

de la obra pública, como también, aunque en menor medida por la residencial. Los indicadores de producción del sector servicios sustentan el avance de la economía regional, a los que le sigue acompañando el crecimiento del empleo.

Los indicadores de **demanda interna** reflejan un suave dinamismo del consumo hasta el tercer trimestre, aunque algunos presentan discrepancias. Entre los que mejor evolución mantienen, el índice de comercio al por menor sin estaciones de servicio, según el Instituto Nacional de Estadística, aumenta un 2,9 por ciento hasta septiembre, un nivel que supera al del ejercicio anterior con una tendencia ascendente a medida que transcurre el año. El avance del consumo regional según este indicador supera al del contexto nacional.

Sin embargo, la producción industrial de bienes de consumo retrocede un 1,0 por ciento hasta septiembre y la matriculación de turismos un 8,4. El actual contexto de incertidumbre y las menores previsiones de crecimiento están limitando las decisiones de compra de los consumidores y la inversión empresarial. Esta situación se aprecia en el avance que experimenta el ahorro privado según los depósitos en entidades financieras que por segundo trimestre consecutivo vuelven a presentar una tasa de aumento a mitad de año, después de un 2018 de caídas.

# Economía de la Región de Murcia



Los indicadores de inversión según el índice de producción industrial de bienes de equipo avanzan un 2,1 por ciento hasta septiembre, una tasa más moderada que un año antes. También aumenta el precio de la vivienda, aunque el número de transmisiones se frena, especialmente en el mes de agosto donde se produce una reducción. Sin embargo, la matriculación de vehículos industriales prosigue la tendencia descendente desde el último trimestre de 2018, reduciendo su número un 5,5 por ciento hasta septiembre.

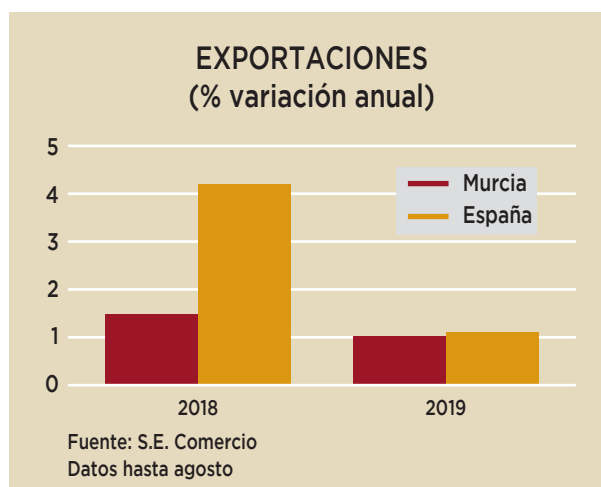
## *Las ventas exteriores avanzan a ritmos moderados en un contexto de incertidumbre por las medidas proteccionistas de EEUU y el "Brexit"*

Según los datos de la Secretaría de Estado de Comercio, las exportaciones murcianas de mercancías alcanzaron 7.245,5 millones de euros en los ocho primeros meses del año. Este montante supera en un 1,0 por ciento al del año anterior, manteniendo un dinamismo ligeramente inferior al 1,5 que experimentaron en el mismo periodo de la anualidad precedente. En España se aprecia una mayor moderación de las ventas exteriores, que hasta agosto se concreta en una tasa del 1,1 por ciento.

Los productos energéticos, que representan el 26,4 por ciento del total, han sustentado las exportaciones, pues aumentan un 9,6, siendo la subida más acusada en términos de volumen, un 22,7 porcentual. Sin embargo, son los no energéticos, que suponen el 73,6 por ciento del total, donde más se aprecia el deterioro de la economía internacional, con una bajada del 1,8 por ciento respecto al periodo anterior.

Entre los capítulos más vendidos, además de los combustibles, destaca el incremento del 5,5 por ciento de las legumbres y hortalizas frescas, mientras los siguientes reducen su montante respecto al año previo, 5,9 la fruta fresca, 17,6 las materias plásticas, 8,6 las conservas vegetales y 3,8 las bebidas.

En los primeros ocho meses del año, el número de empresas exportadoras de la Región de Murcia ascendió a 4.348, lo que supone un 4,6 por ciento más respecto al mismo periodo de 2018, haciendo



posible que siga ocupando el noveno lugar de las Comunidades Autónomas con mayor valor de las exportaciones, y la quinta provincia, con una participación sobre el total nacional del 3,8 por ciento.

## PRINCIPALES PRODUCTOS EXPORTADOS POR LA REGIÓN DE MURCIA (ENERO-AGOSTO) 2019

CAPÍTULOS	Miles €	Crec. (%)	Cuota (%)
Combustibles, aceites mineral.	1.908.696,5	9,7	26,3
Legumbres, hortalizas, s/cons	1.078.841,8	5,5	14,9
Frutas/frutos, s/conservar	903.899,5	-5,9	12,5
Mat. plásticas; sus manufactu.	510.728,8	-17,6	7,0
Conservas verduras o fruta; zum	338.829,5	-8,6	4,7
Bebidas todo tipo (exc. zumos)	221.098,8	-3,8	3,1
Máquinas y aparatos mecánicos	199.943,9	9,1	2,8
Carne y despojos comestibles	157.908,7	23,0	2,2
Animales vivos	141.736,1	-24,3	2,0
Café, té, yerba mate y especia	133.954,8	9,4	1,8
RESTO	1.649.557,5	2,3	22,8
<b>TOTAL</b>	<b>7.245.468,8</b>	<b>1,0</b>	<b>100,0</b>

Fuente: S. E. Comercio Exterior

Las ventas exteriores a la Unión Europea, que representan el 64,7 por ciento del total descendieron un 4,3 por ciento respecto al mismo periodo del año anterior, cuando un año antes aumentaron un 5,3, y concretamente las de la zona euro (51 por ciento del total), se redujeron un 2,7. Las dirigidas a los destinos extracomunitarios, que suponen el 35,3 por ciento del total, se incrementaron un 12,3 por ciento.



# Economía de la Región de Murcia

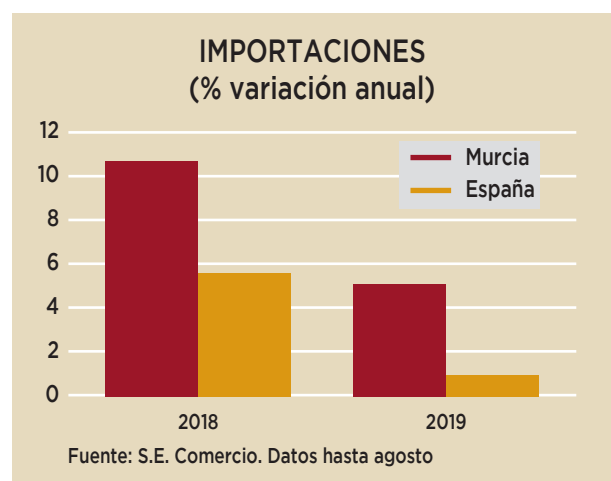
## PRINCIPALES PAÍSES DESTINO DE LAS EXPORTACIONES MURCIANAS (ENERO-AGOSTO) 2019

PAÍS	Millones €	Crec (%)	Cuota (%)	Saldo mill. €
Francia	985.411,3	22,9	13,6	829.607,3
Italia	855.662,7	-14,7	11,8	601.868,7
Alemania	723.336,0	-4,8	10,0	541.242,0
Reino Unido	572.876,2	-11,4	7,9	522.351,4
Países Bajos	463.191,3	-16,6	6,4	307.917,7
Marruecos	335.085,8	43,3	4,6	291.892,0
Portugal	271.885,9	13,3	3,8	135.777,6
Estados Unidos	265.585,2	-0,4	3,7	28.155,0
China	229.025,8	37,6	3,2	-161.173,6
Brasil	210.160,1	29,4	2,9	-216.317,3
RESTO	2.333.248,5	-0,3	32,2	-3.159.741,8
<b>TOTAL</b>	<b>7.245.468,8</b>	<b>1,0</b>	<b>100,0</b>	<b>-278.421,1</b>

Fuente: S. E. Comercio Exterior

Francia, Italia, Alemania y Reino Unido son por este orden los países destino de nuestras ventas exteriores con mayor importancia. De ellos, las ventas a Francia subieron un 22,9 por ciento de enero a agosto respecto al año anterior, mientras se redujeron en los tres restantes. Marruecos es el primer destino extracomunitario, y el sexto del mundo, después de aumentar sus ventas un 43,3 por ciento, seguido de Estados Unidos donde descienden un -0,4 por ciento.

Las importaciones murcianas de mercancías se incrementaron un 4,9 por ciento en estos ocho meses, hasta 7.523,9 millones de euros. Las importaciones de productos energéticos, que representan el 62,8 por ciento del total de compras exteriores,



se incrementaron un 3,7 por ciento en valor y el 5,7 por ciento en volumen. Las de productos no energéticos, 37,2 por ciento del total, aumentaron un 7,0 por ciento en relación al montante del año anterior. En el contexto nacional las importaciones experimentaron un menor dinamismo, avanzando un 1,2 por ciento.

Las compras procedentes de la Unión Europea, que suponen el 16 por ciento del total, suben un 1,4 por ciento, y de ellas, las de la zona euro un 2,2 por ciento. Italia, Francia y Países Bajos son los países europeos que lideran el origen de nuestras importaciones, protagonizando incrementos del 20,7, 6,0 y 1,5 por ciento respectivamente. Las importaciones procedentes de países no comunitarios, que representan el 84 por ciento del total, aumentaron un 5,6 por ciento.

Los principales países origen de nuestras compras son los proveedores de crudo para su transformación como Arabia Saudí, México e Irak, que experimentan crecimientos del 12,7, 16,3 y 48,2 respectivamente.

El saldo comercial registra un déficit de 278,4 millones de euros en 2018 mientras en el mismo periodo del año anterior hubo un superávit de 4,2, lo que sitúa la tasa de cobertura en el 96,3 por ciento, 3,8 puntos por debajo de la del año precedente y 6,2 superior a la de España.

## PRINCIPALES PAÍSES ORIGEN DE LAS IMPORTACIONES MURCIANAS (ENERO-AGOSTO) 2019

PAÍS	Millones €	Crec (%)	Cuota (%)	Saldo mill. €
Arabia Saudí	1.219.681,8	12,7	16,2	-1.179.884,3
México	1.152.209,2	16,3	15,3	-1.081.031,9
Irak	645.220,9	48,2	8,6	-641.207,1
Brasil	426.477,4	-40,6	5,7	-216.317,3
Libia	422.456,5	12,4	5,6	-330.547,9
China	390.199,4	17,1	5,2	-161.173,6
Rusia	311.427,9	179,4	4,1	-293.894,5
Italia	253.794,0	20,7	3,4	601.868,7
Estados Unidos	237.430,3	88,7	3,2	28.155,0
Nigeria	231.492,5	594,2	3,1	-219.300,7
RESTO	2.233.500,1	-19,0	29,7	3.214.912,5
<b>TOTAL</b>	<b>7.523.890,0</b>	<b>4,9</b>	<b>100,0</b>	<b>-278.421,1</b>

Fuente: S. E. Comercio Exterior

# Economía de la Región de Murcia



## AGRICULTURA

Respecto al sector primario, es de esperar que en el conjunto del año se supere el moderado avance del 0,8 por ciento que experimentó en 2018 según la Contabilidad Regional de España del INE. La agricultura se ha visto condicionada por las inundaciones que azotaron la Región el pasado mes de septiembre, en un contexto en el que los avances de producción señalan un descenso en cítricos y frutales no cítricos mientras se prevé una cosecha más favorable de hortalizas. En el sector ganadero disminuye el número de sacrificios hasta agosto en las principales especies, aunque el aumento de los precios en alguna de ellas, como el porcino, compensan los resultados.

De los principales capítulos exportados del sector, las legumbres y hortalizas aumentan un 5,5 por ciento mientras la fruta fresca retrocede un 5,9. Los productos cárnicos se incrementan un 23,0 por ciento y un 8,4 los pesqueros.

La Encuesta de Población Activa (EPA) refleja un descenso de la ocupación en los nueve primeros meses del año, aunque menos acusado que en el anterior. Sin embargo, los datos de afiliación a la Seguridad Social son de signo positivo, pues aumentan un 3,0 por ciento acumulado anual en esa fecha. Hasta octubre el paro registrado se redujo un 11,6 por ciento.



## INDUSTRIA

La industria ha tenido un buen comportamiento como pone de manifiesto el repunte del índice de producción industrial, que hasta septiembre crece un 9,1 por ciento, cuando un año antes lo hacía al 2,6. El vigor de este indicador supera ampliamente el avance del 0,7 que experimenta en el marco nacional. Se aprecia que por destino económico todos los componentes aumentan salvo los bienes de consumo, influidos por los de consumo no duradero. Pero especialmente relevante es la dinámica de los productos energéticos, que explican la buena

## ÍNDICE DE PRODUCCIÓN INDUSTRIAL (% variación anual)



Fuente: INE.  
\* Datos hasta septiembre

tendencia de la industria, con un repunte del 23,1 por ciento, cuando un año antes apenas aumentaban una décima. La cifra de negocio del sector según el INE también presenta un perfil positivo, con un avance del 3,0 por ciento de media anual en agosto, frente al 0,3 del marco nacional, aunque se observa cierta moderación a medida que avanza el año.

Entre las ramas de actividad con producción más dinámica encontramos suministro de energía eléctrica, gas, aire acondicionado y refino de petróleo con un incremento del 25,6 por ciento de media anual, captación, depuración y distribución de agua, 16,9 y la metalurgia con un 10,6. Por el contrario la confección de prendas de vestir desciende un 19,5, la de bebidas un 8,3 y la de maquinaria un 8,0 por ciento.

El número de matriculaciones de vehículos industriales sigue la tónica declinante que le caracteriza desde hace un año, con un descenso en septiembre del 5,5 por ciento respecto al mismo periodo del ejercicio previo, cuando alcanzaba un aumento del 4,6.

El empleo sigue aumentando a buen ritmo, un 2,5 por ciento hasta septiembre según el número de afiliados a la Seguridad Social, aunque se aprecia haberse moderado respecto a un año antes. Contexto más dinámico ponen de manifiesto los datos de ocupación de la EPA hasta el tercer trimestre, con un crecimiento del 11,9 por ciento. El avance del empleo ha permitido que el paro registrado se reduzca un 4,4 por ciento hasta octubre, minorando también el vigor con el que lo hacía un año antes.

# Economía de la Región de Murcia



## CONSTRUCCIÓN

Los indicadores de actividad y empleo muestran un dinámico comportamiento de la **construcción**, especialmente en lo que respecta a la obra pública, y en menor medida a la edificación residencial. Pero hay que tener en cuenta que algunos de ellos están condicionados por los bajos registros de ejercicios anteriores.

La licitación oficial contribuye con un repunte importante en los primeros meses de este año por las infraestructuras aprobadas y acometidas en la Región, y que hasta agosto supone un 59,9 por ciento más que el ejercicio previo según el Ministerio de Fomento, siendo la mayor parte de estas licitaciones correspondiente a obra civil del Estado.

Las condiciones de financiación siguen siendo holgadas y con costes reducidos, circunstancia que unida a la creación de empleo, están favoreciendo el avance del sector de la edificación residencial. Sin embargo, se aprecia que el ritmo expansivo de la compraventa de vivienda ofrece una tendencia desacelerada respecto al ejercicio previo, pues los datos del INE señalan que las transmisiones de viviendas crecen un 1,2 por ciento, por debajo del que mostraban en el año anterior. También refleja cierta desaceleración el número de viviendas terminadas según el Ministerio de Fomento, que retroceden un 30,5 por ciento hasta junio. Sin embargo, las inicia-

das hasta el primer trimestre repuntan un 33,2 por ciento.

El precio de la vivienda libre crece un 5,0 por ciento de media anual hasta mitad de año según el INE, prolongando la tendencia alcista iniciada a mediados de 2014, aunque lo hace con menor vigor que en el marco nacional donde el avance es del 6,0 por ciento.

Los datos de empleo confirman el dinamismo del sector, que sigue siendo el que presenta la creación de empleo más expansiva de los grandes sectores en términos de afiliación a la Seguridad Social, un 6,3 por ciento hasta septiembre. En la misma línea se muestran los datos de ocupación según el INE, que crecen un 24 por ciento hasta el tercer trimestre. Esta evolución ha permitido que la construcción reduzca el paro a un ritmo del 9,6 por ciento.

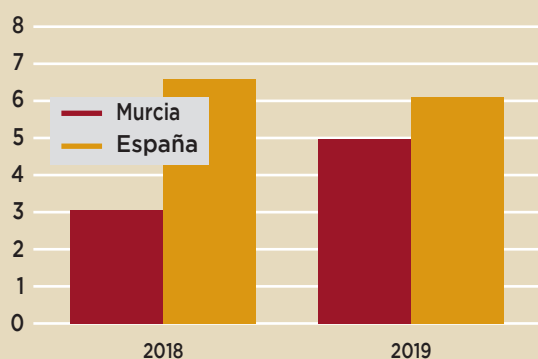


## SERVICIOS

El sector **servicios** crece a un ritmo estable que sustenta el avance de la economía regional. La cifra de negocio según el INE aumenta un 6,3 por ciento en agosto, ritmo superior al del mismo periodo de un año antes, y al 4,3 del marco nacional.

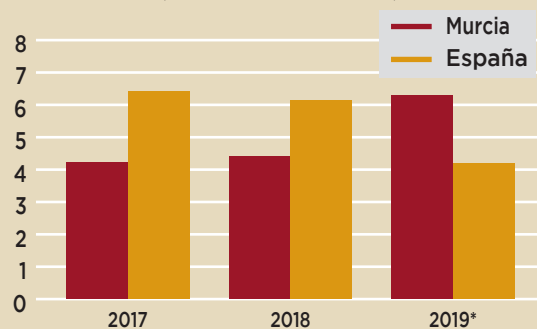
Al dinamismo del sector está contribuyendo el comercio al por menor, que según el índice de ventas

ÍNDICE DE PRECIOS DE LA VIVIENDA  
(% variación anual)




Fuente: INE. Datos hasta junio

ÍNDICE DE LA CIFRA DE NEGOCIO DEL SECTOR SERVICIOS  
(% variación anual)




Fuente: INE. \* Datos en agosto





# Economía de la Región de Murcia



del INE aumenta un 2,9 por ciento hasta septiembre, superando el vigor que mantenía el año anterior y el del marco nacional.

También la rama turística mantiene una tendencia favorable como pone de manifiesto el aumento de los viajeros en establecimientos turísticos, un 4,0 por ciento hasta septiembre, impulsado por los españoles pues los extranjeros crecen con más moderación. Sin embargo, las pernoctaciones se contraen un 0,6 por ciento, debido a la bajada protagonizada por los extranjeros, mientras suben las nacionales. De ellos, los establecimientos hoteleros aumentan el número de viajeros un 5,5 por ciento y las pernoctaciones un 2,7. Así el grado de ocupación por plaza hotelera permanece en el mismo nivel que el año previo y se reduce ligeramente la estancia media.

El tráfico de pasajeros en el aeropuerto de la Región de Murcia descendió un 11,5 por ciento hasta septiembre, mientras el de cruceros en el puerto de Cartagena experimenta un notable repunte del 17,6 hasta agosto. Respecto al transporte de mercancías, el volumen transportado en el citado puerto se reactiva superando en un 5,8 por ciento el del mismo periodo del año previo. El de mercancías por carretera se reduce un 11,6 debido al descenso en el ámbito intrarregional, pues tanto el internacional como el nacional aumentan un 28,0 y 13,9 por ciento.

Los datos de empleo en el sector reflejan este mayor ritmo de actividad, con un avance del número de ocupados según la EPA del 2,8 por ciento en el tercer trimestre y de un 3,3 los afiliados a la Seguridad Social. El paro registrado en los Servicios Públicos de Empleo Estatal se reduce a un ritmo del 3,1 por ciento hasta octubre.

## ***La creación de empleo se frena según la EPA del tercer trimestre***

Los datos de la Encuesta de Población Activa del tercer trimestre señalan un negativo comportamiento del mercado laboral, con un descenso de la ocupación y un aumento del paro.

Concretamente, el número de ocupados desciende en 4.000 personas, lo que supone un 0,6 por ciento, mientras el número de parados ha aumentado en 6.000 personas, un 6,3 por ciento, ambos registros de signo contrario al marco nacional, donde sube la ocupación y baja el paro de julio a septiembre.

Aunque se trata de un comportamiento propio del mercado laboral regional en este trimestre, el descenso de la ocupación de este año ha sido más intenso que los dos años previos (-0,2 en 2018; y -0,6 en 2017), lo que refleja la desaceleración de la creación de empleo.

Entre las causas de esta evolución figura la menor actividad del sector agrícola habitual en este periodo del año, después de la concentración de trabajo propia del trimestre previo, ya que entre julio y septiembre finalizan campañas de fruta que hacen descender la ocupación en 5.200 personas y aumentar su número de parados en 1.200. A este sector se suma construcción, donde la ocupación ha descendido en 1.400 personas y el número de parados sube en 1.700.

Ambos sectores determinan el resultado trimestral negativo, contrarrestando la buena evolución del sector servicios, donde la mayor actividad turística en hoteles, restaurantes, agencias de viajes, etc., ha hecho aumentar el número de ocupados en 2.200 personas, aunque también el paro en 700 personas que no pudieron ser absorbidas por el mercado de trabajo. Finalmente, el colectivo de personas sin empleo anterior o que llevan sin trabajar más de un año ha marcado el comportamiento del paro, porque 2.700 personas se han incorporado a la búsqueda de empleo.

A pesar de lo negativo del comportamiento trimestral, también hay que considerar que, en el conjunto del año, la Región de Murcia continúa inmersa en una tendencia general de creación de empleo y reducción del paro, ya que hay 23.000 ocupados más que hace doce meses lo que supone un aumento del 3,9 por ciento, que es el más alto de todas las Comunidades Autónomas.

En cuanto a la reducción del paro, en términos interanuales la Región ocupa el segundo puesto de las

# Economía de la Región de Murcia

Comunidades Autónomas, con un descenso del 12,2 por ciento. Sin embargo, se considera que queda mucho recorrido, considerando que la tasa de paro ha aumentado hasta el 14,2 por ciento, lo que supone la existencia de 102.000 parados en la Región.

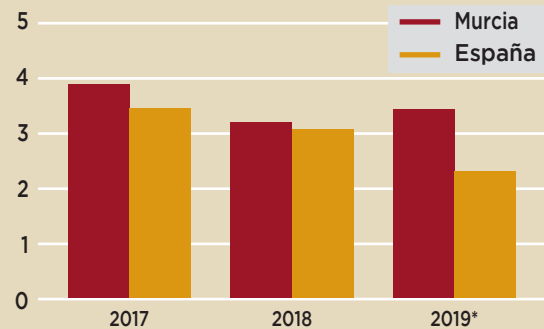
La confluencia de un comportamiento trimestral negativo en un contexto interanual favorable se debe, entre otras causas, a las incertidumbres que afectan a un crecimiento económico que empieza a mostrar signos de ralentización, condicionado entre otros riesgos por la actual inestabilidad de la política nacional o, en el marco internacional, las consecuencias del "Brexit" y de las guerras comerciales emprendidas por EEUU. Igualmente afectan las debilidades estructurales propias de la economía regional, como son el déficit hídrico, la financiación autonómica o el retraso de infraestructuras de transporte, carencias que merman la capacidad de creación de empleo y riqueza en la Región.

El paro registrado en las oficinas del Servicio Público de Empleo Estatal de la Región subió en 3.327 personas durante octubre, un 3,4 por ciento respecto al mes anterior. Se repite así el comportamiento habitual del mercado laboral en este mes, aunque lo hace con una intensidad superior a los años precedentes y por encima de la media nacional que es del 3,2.

Por su parte, la afiliación a la Seguridad Social en octubre tuvo un positivo comportamiento, subiendo en 7.591 afiliados, un 1,3 por ciento, por encima del 0,6 de la media nacional, acabando así con la tendencia de reducción seguida durante los cuatro meses anteriores.

La confluencia de ambos factores, aumento del paro y de la afiliación, supone que el empleo creado en la Región durante el último mes no ha sido suficiente para absorber las nuevas demandas de trabajo que se registran en las oficinas de empleo. A pesar de la estacionalidad propia del mes de octubre, en la que el habitualmente sube el paro, el mercado laboral sigue mostrando una tendencia favorable que se manifiesta en el horizonte interanual. De hecho, la Región de Murcia cuenta con 4.555 parados registrados menos que hace un año (-4,4 por ciento), lo que supone la cifra absoluta más baja para un mes de octubre desde 2008; y

## AFILIADOS A LA SEGURIDAD SOCIAL (% variación anual)



Fuente: Ministerio de Empleo y Seguridad Social.  
\* Datos en octubre

19.227 afiliados más a la Seguridad Social (3,4 por ciento), la creación de empleo más intensa de todas las Comunidades Autónomas.

## *La incertidumbre política y los efectos de la DANA determinan los precios de septiembre*


Durante el mes de septiembre el Índice de Precios al Consumo (IPC) en la Región de Murcia se ha reducido una décima, dejando la tasa interanual en el -0,1 por ciento, el nivel más bajo desde julio de 2016. Los precios regionales se distancian así dos décimas de la media nacional, que es del +0,1 por ciento.

Esta evolución mensual se ha basado, principalmente, en el comportamiento del grupo ocio y cultura (-2,7) por el descenso de los precios de los paquetes turísticos que se produce al finalizar el periodo estival; vivienda (-0,6), por la bajada de los precios de la electricidad; y hoteles, cafés y restaurantes (-0,4). En este último grupo se aprecia el impacto del temporal sufrido por la Región, donde se cancelaron reservas hoteleras y se redujo la demanda en los servicios de restauración, un comportamiento diferencial al de la media nacional, donde en el mes de septiembre los precios de este grupo se mantuvieron sin variación alguna.

Estos descensos no se vieron contrarrestados por las subidas experimentadas por otros grupos, prin-



# Economía de la Región de Murcia



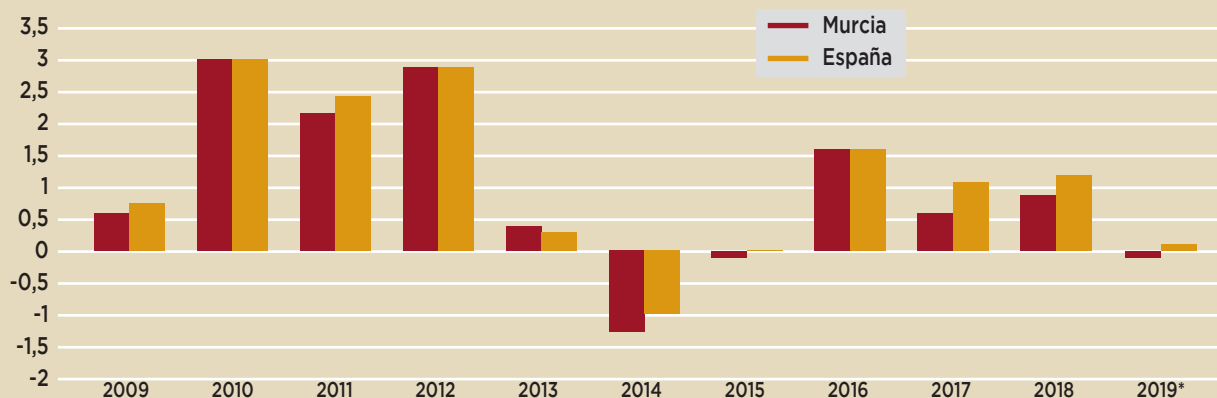
principalmente vestido y calzado (+3,8 por ciento), por la finalización del periodo de rebajas; así como otros con subidas menores (+0,2 por ciento) entre los que encontramos transporte y enseñanza.

A pesar de este comportamiento de los precios, continúan lejos los riesgos de deflación a corto plazo, considerando que la inflación subyacente subió el pasado mes una décima hasta el 0,9 por ciento. Por lo tanto, el actual nivel de precios está más

condicionado por las menores variaciones de los precios energéticos que por los bienes más estructurales de la cesta de la compra.

Asimismo, la permanencia de la incertidumbre política nacional pesa en las decisiones de compra de las familias, que destinan más porcentaje de su renta al ahorro, en detrimento del consumo, a la vez que las empresas posponen sus decisiones de inversión y creación de empleo.

EVOLUCIÓN DEL IPC (% variación anual)



Fuente: INE.

\* Datos en septiembre



**Cámara**  
Murcia

PLAZA SAN BARTOLOMÉ, 3 - 30004 MURCIA  
TELF. 968 22 94 00 - FAX 968 22 94 24 - [www.camaramurcia.es](http://www.camaramurcia.es)

DELEGACIONES:

MOLINA DE SEGURA: Plaza de España S/N - 30500 Molina de Segura - Telf. 968 38 85 77

YECLA: Avda. de la Feria, nº 7 (Ed. Feria del Mueble) - 30510 Yecla. Murcia - Telf. 968 79 07 75