

# Indicador de Confianza Empresarial (ICE)

Región de Murcia



Cuarto Trimestre 2019

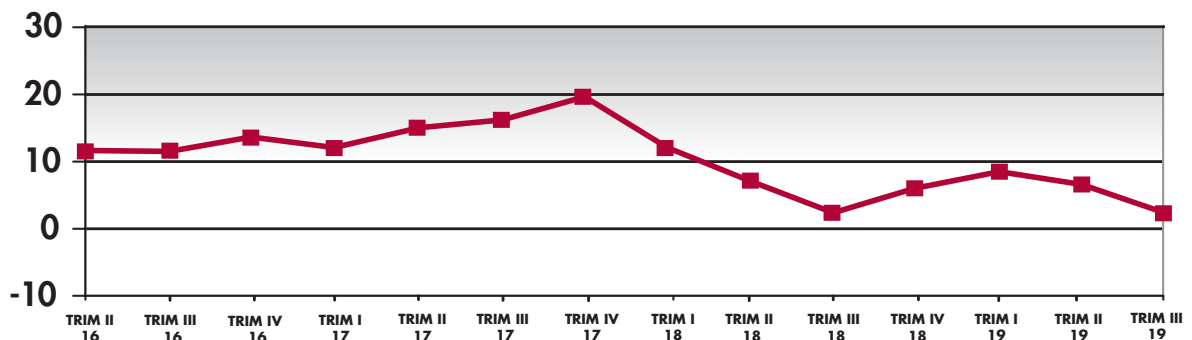
# Perspectivas cuarto trimestre 2019

## Resultados tercer trimestre 2019

### INDICADOR DE CONFIANZA EMPRESARIAL (ICE)

El Indicador de Confianza Empresarial (ICE) de la Cámara de Comercio de Murcia sitúa su saldo en el 3,2 en octubre. La confianza de los empresarios murcianos en la evolución de la economía permanece en los niveles más bajos desde finales de 2013, influida por el contexto de incertidumbre que está causando la inestabilidad del marco político nacional y por los temores de una desaceleración económica. Hay que tener en consideración en el análisis de los datos, que la realización de la encuesta fue anterior a la pasada repetición electoral. El indicador cae más de cuatro puntos respecto al trimestre previo, aunque sigue manteniendo un signo positivo.

#### Evolución del Indicador de Confianza Empresarial en la Región de Murcia



Cámara de Comercio.

El descenso del indicador en este tercer trimestre es compatible con un crecimiento de la economía regional que la Autoridad Independiente de Responsabilidad Fiscal estima en el 0,6 trimestral, el más dinámico de las Comunidades Autónomas, y por encima del 0,4 que señala para el contexto nacional. De esta manera, la tasa interanual es del 2,2 por ciento, dos décimas más que la nacional.

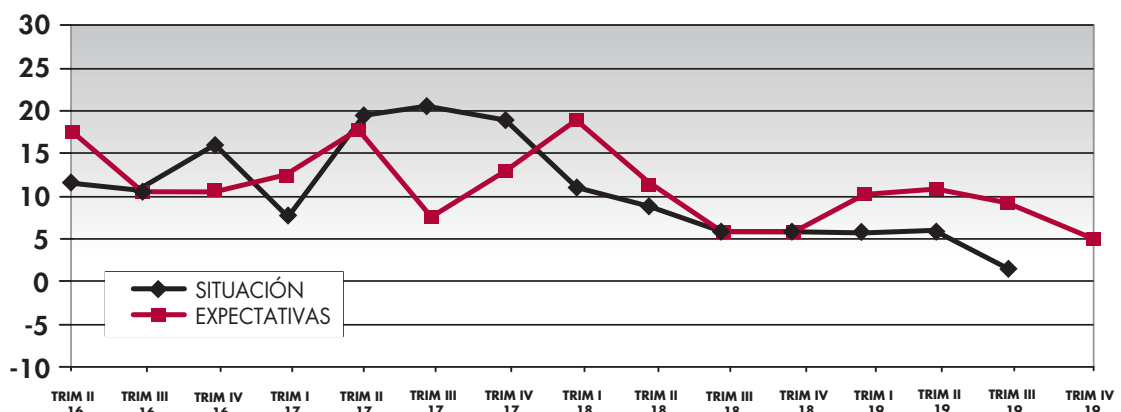
En la descomposición del ICE se aprecia que las perspectivas esperadas para el cuarto trimestre aumentan con un saldo ligeramente más dinámico que el contexto observado en el tercero. En ambos casos, se trata de una magnitud que mantiene un signo positivo y que se sitúa en el 5,0 en las perspectivas para el cuarto trimestre y en el 1,5, la realidad observada en el tercero. De esta manera, los datos relativos al tercer trimestre no han logrado alcanzar las previsiones manifestadas en la encuesta anterior.

Los factores limitadores de la actividad empresarial que señalan los empresarios siguen siendo similares a la anterior encuesta, aunque gana relevancia la incertidumbre de la situación política nacional, así como la debilidad de la demanda y el aumento de la competencia. También son señalados otros como la necesidad de infraestructuras que dinamicen nuestra economía, la financiación autonómica y en menor medida las dificultades de financiación a las que se enfrentan las empresas.

Siguen estando latentes también otras preocupaciones que afectan a la economía regional como son el estado del Mar Menor, las políticas proteccionistas de EEUU y los acuerdos para la salida del Reino Unido de la Unión Europea.

El descenso en la cifra de negocio que describen los empresarios murcianos ha repercutido en un aumento de las empresas que aprecia la demanda débil, que este trimestre repunta hasta el 59,0 por ciento de los encuestados, frente al 41,9 anterior, así como en un descenso en el porcentaje de empresas que no aprecia ningún factor que esté limitando su actividad, un 22,5 frente al 26,6 del trimestre previo.

#### Situación y Expectativas del Indicador de Confianza Empresarial



Cámara de Comercio.

## PERSPECTIVAS EMPRESARIALES EN LA REGIÓN DE MURCIA

A pesar de la pérdida de confianza, las ventas de final de año hacen que el porcentaje de empresas que espera aumentar su cifra de negocio mejore respecto al trimestre previo, alcanzando un saldo neto del 11,3 por ciento de los encuestados. Sin embargo, durante el tercer trimestre la cifra de negocio descendió en el 4,1 por ciento neto de los casos, no llegando a cumplirse las perspectivas de aumento esperadas.

El 6,2 por ciento neto de los encuestados señala que aumentará su plantilla de trabajadores en el cuarto trimestre. Durante el tercero, la contratación de nuevos trabajadores creció un 15,0 por ciento, lo que supone un dinamismo superior al trimestre previo y a lo esperado según las perspectivas señaladas con anterioridad. Los datos de afiliación y paro en octubre ponen de manifiesto que la Región cuenta con 4.555 parados menos que hace un año (-4,4 por ciento) y 19.227 afiliados más (+3,4). En el ámbito nacional la reducción del paro es menos acusada (-2,4 por ciento), mientras la afiliación crece de manera ligeramente inferior (2,3).

Respecto a la inversión, los empresarios esperan un descenso en el 2,5 por ciento neto de las empresas encuestadas para el último trimestre, mientras en el tercero ha sido del 6,5 por ciento. Tanto la situación observada como las perspectivas vuelven al signo negativo que no se producía desde mediados de 2014.

El 2,8 por ciento neto de los empresarios encuestados que realizan exportaciones señala haber disminuido sus ventas al exterior en el tercer trimestre, no alcanzando las expectativas esperadas según la encuesta anterior. Las previsiones para el siguiente indican un aumento del 19,5 por ciento neto de las empresas exportadoras encuestadas. Los datos de la Secretaría de Estado de Comercio reflejan que las exportaciones de la Región de Murcia hasta agosto alcanzaron un total de 7.245,5 millones de euros, un 1,0 por ciento más respecto al mismo periodo del año anterior. Sin embargo, el crecimiento está sustentado por los productos energéticos que aumentan un 9,6 por ciento, pues los no energéticos disminuyen un 1,8.

Los precios de venta para el último trimestre disminuirán según el 0,7 por ciento neto de las empresas encuestadas. En el anterior se han reducido en el 0,4 por ciento neto de ellas. El Índice de Precios al Consumo (IPC) en la Región de Murcia situó en octubre su tasa interanual en el -0,1 por ciento, frente al 0,1 por ciento del marco nacional. La contención de los precios energéticos ha condicionado a la baja el IPC a lo largo de este año. Los empresarios observan una falta de impulso en el consumo por parte de las familias, a pesar de la subida de los indicadores salariales, a la vez que las empresas posponen sus decisiones de inversión y creación de empleo, en un contexto de reducción de márgenes de beneficio para ganar competitividad.

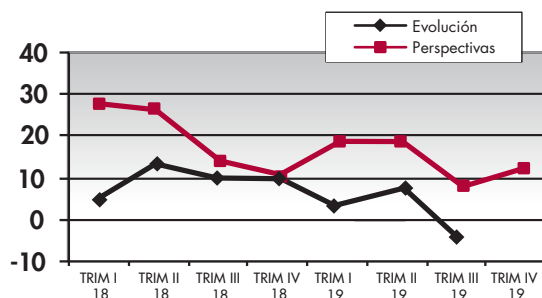
### MURCIA

	SITUACIÓN TRIMESTRE III-19	PERSPECTIVAS TRIMESTRE IV-19
CIFRA DE NEGOCIO	-4,1	11,3
TRABAJADORES	15,0	6,2
PRECIOS DE VENTA	-0,4	-0,7
INVERSIÓN	-6,5	-2,5
EXPORTACIONES	-2,8	19,5

Cámara de Comercio.

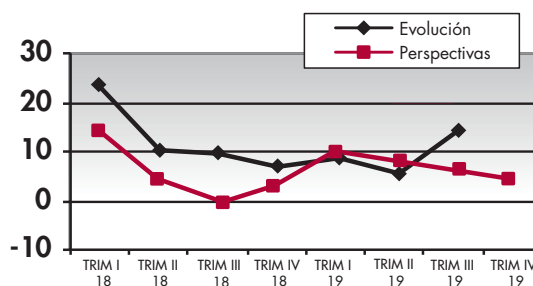
Saldos netos, como diferencia entre los porcentajes de respuestas de aumento y disminución.

### CIFRA DE NEGOCIOS



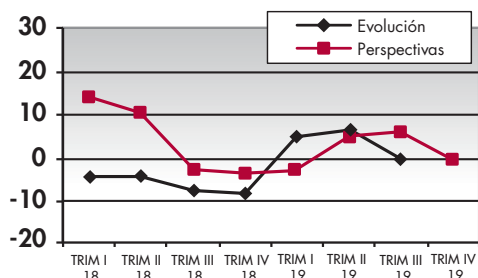
Cámara de Comercio.

### NÚMERO DE TRABAJADORES



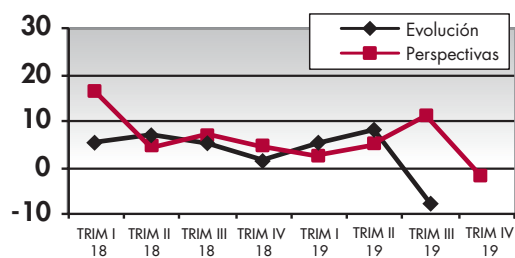
Cámara de Comercio.

### PRECIOS DE VENTA



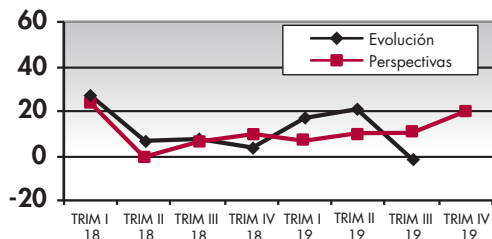
Cámara de Comercio.

### INVERSIÓN



Cámara de Comercio.

### EXPORTACIONES



Cámara de Comercio.

## FACTORES QUE LIMITAN LA ACTIVIDAD

El contexto de incertidumbre y previsiones de desaceleración económica ha tenido su reflejo en la importancia de la debilidad de la demanda como factor limitador de la actividad de las empresas, que es señalado por el 59,0 por ciento de los encuestados, siendo el principal factor que obstaculiza el avance de las empresas como viene siendo habitual.

El aumento de la competencia continúa como el segundo factor más señalado como limitador de la actividad empresarial, aumentando también su relevancia en este trimestre hasta el 47,2 por ciento de los empresarios.

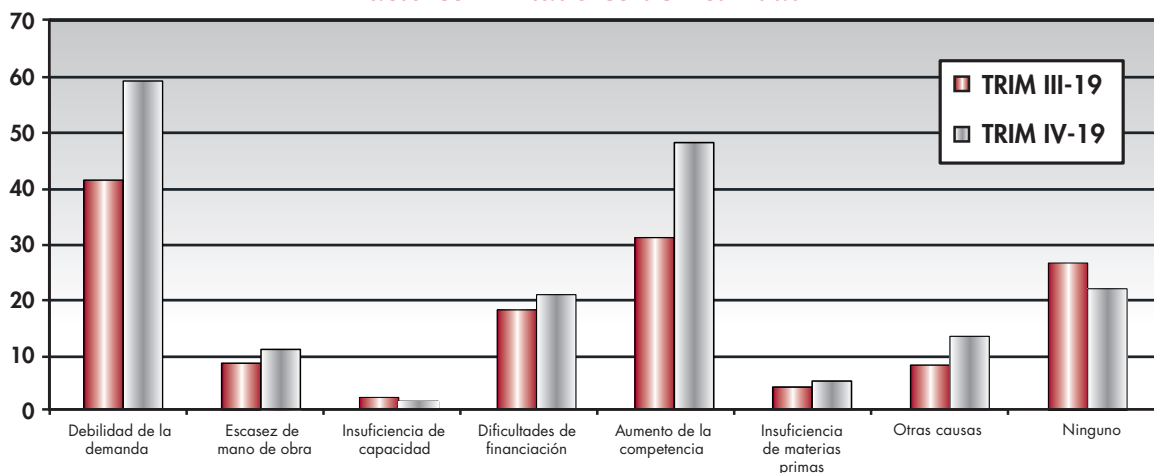
Las dificultades de financiación o tesorería se mantienen en un nivel levemente superior al del trimestre previo, aunque sigue siendo un factor menos significativo que en años previos. Concretamente es indicado por el 20,3 por ciento de los encuestados. El menor empuje de la inversión empresarial está suponiendo que la financiación necesaria para nuevos proyectos pierda relevancia.

La escasez de mano de obra permanece en niveles tímidamente superiores al periodo anterior, pasando de ser señalado por el 9,2 por ciento de las empresas al 11,5. En octubre habían registradas 99.819 personas en el paro según el Servicio Público de Empleo, una magnitud elevada a pesar de la reducción que viene experimentando, un 4,4 por ciento en el último año. Esta evolución ha permitido incrementar el número de afiliados medios a la Seguridad Social en octubre hasta 587.214, un 3,4 anual.

El apartado relativo a otras causas es señalado en este trimestre por el 12,0 por ciento de los empresarios. Entre sus manifestaciones encontramos factores como la incertidumbre derivada de la política nacional, la necesidad de infraestructuras en materia de transporte, la financiación autonómica y la elevada carga fiscal entre otros.

El aumento generalizado de los factores que limitan la actividad empresarial, a excepción de la insuficiencia de capacidad productiva, ha supuesto un descenso en el porcentaje de empresas que no aprecia ningún factor que esté limitando su actividad, que en este trimestre se sitúa en el 22,5 por ciento.

### Factores Limitadores de Actividad



Cámara de Comercio.

## RESULTADOS POR SECTORES

Los empresarios esperan un saldo neto de aumento en la cifra de negocio para el último trimestre del año de manera generalizada en todos los sectores, siendo el de la construcción el más dinámico. Sin embargo, la evolución observada en el tercero pone de manifiesto un descenso en el comercio y los servicios.

Las plantillas de trabajadores para el cuarto trimestre se incrementarán en todos los sectores a excepción del industrial, donde los empresarios señalan un leve descenso. En el tercer trimestre el comercio es el único que presenta signo de reducción, mientras aumenta en el resto, siendo la industria en este caso donde crece de manera más intensa.

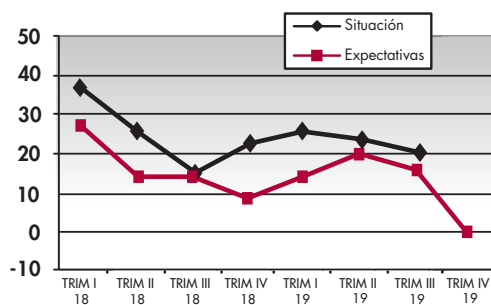
En el cuarto trimestre los precios experimentarán aumentos solamente en la construcción, mientras se reducen tímidamente en el resto de sectores. En el tercero permanecieron sin variación en industria y construcción, mientras que se redujeron en el comercio y subieron levemente en servicios.

Las perspectivas de la inversión para el último trimestre tienen saldo neto positivo en industria y servicios, mientras se reduce en el comercio y la construcción. En el tercero, se produce una disminución generalizada en los grandes sectores productivos regionales.

Las exportaciones presentan saldo positivo en el tercer trimestre solamente en servicios. Para el último del año, las perspectivas son de aumento en todos ellos.

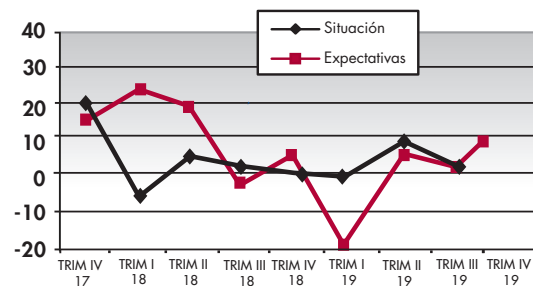
El índice de expectativas para el cuarto trimestre del año registra un saldo positivo en construcción y servicios, mientras permanece sin variación en la industria y se reduce levemente en el comercio. En la evolución observada durante el tercero aumenta en la industria y los servicios mientras se reduce en el comercio y de manera leve en construcción.

### INDUSTRIA



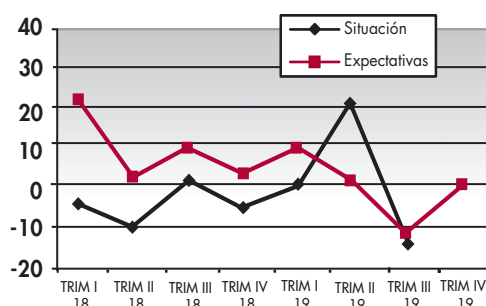
Cámara de Comercio.

### CONSTRUCCIÓN



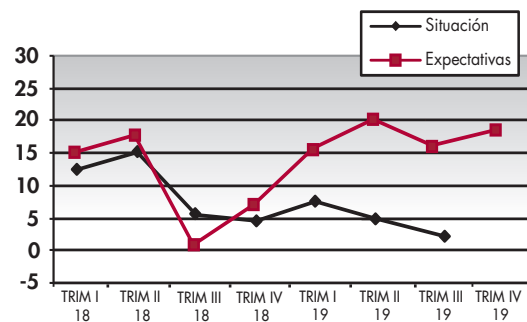
Cámara de Comercio.

### COMERCIO



Cámara de Comercio.

### SERVICIOS



Cámara de Comercio.

Los resultados de esta encuesta provienen de la opinión de más de 200 empresarios y el margen de error máximo para un nivel de confianza del 95,5% es de +/- 7%.

El Indicador de Confianza empresarial (ICE) es la media de los saldos de la cifra de negocio, número de trabajadores e inversión. Varía entre -100 y +100; valores positivos indican avances, mientras que datos negativos señalan retroceso de actividad.

ICE: media de SITUACIÓN y las EXPECTATIVAS.

Los gráficos muestran los saldos netos, que están obtenidos como diferencia entre los porcentajes de respuestas de "aumento" y de "disminución". Los resultados corresponden a la encuesta realizada en el mes de octubre de 2019 en la demarcación territorial de la Cámara Oficial de Comercio, Industria, Servicios y Navegación de Murcia.



# Cámara

PLAZA SAN BARTOLOMÉ, 3 - 30004 MURCIA - TELF. 968 22 94 11 - FAX 968 22 94 24  
[www.camaramurcia.es](http://www.camaramurcia.es)

Delegación de Yecla  
Avda. de la Feria, nº 7 (Edif. Feria del Mueble)  
30510 Yecla. Murcia  
Telf. 968 79 07 75

Delegación de Molina de Segura  
Plaza de España S/N  
30500 Molina de Segura  
Telf. 968 38 85 77

EDITA: CÁMARA OFICIAL DE COMERCIO, INDUSTRIA, SERVICIOS Y NAVEGACIÓN DE MURCIA  
ELABORA: GABINETE DE ESTUDIOS ECONÓMICOS