



## Sumario

- 1 Economía de la Región de Murcia
- 3 Agricultura
- 4 Industria
- 4 Construcción
- 5 Servicios



## Economía de la Región de Murcia



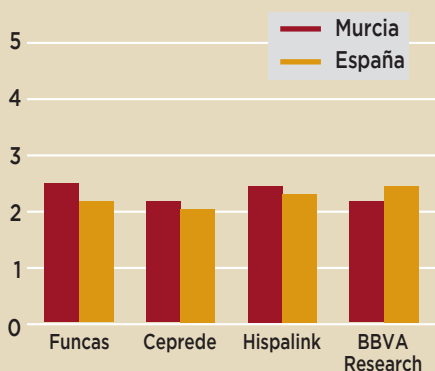
### La economía regional modera su expansión

La economía regional ha mantenido un notable dinamismo en 2018, aunque modera el ritmo de avance de los años previos. La Autoridad Independiente de Responsabilidad Fiscal (AIREF) estima que el PIB creció a un ritmo del 2,6 por ciento anual en 2018, una décima más que en el conjunto nacional, pero 7 menos que en el año previo. Se trata del quinto año consecutivo de crecimiento, aunque desacelera su intensidad al no alcanzar el vigor de los tres anteriores en los que se situó por encima del 3 por ciento. En la misma línea se pronuncia la Consejería de Hacienda según su modelo de indicadores, con un crecimiento del VAB del 2,7 por ciento en 2018.

La tendencia desacelerada es previsible que continúe también en 2019 según las previsiones de crecimiento de otras instituciones. Así, el Centro de Predicción Económica (Ceprede) estima un 2,6 por ciento de crecimiento en 2018, el mismo que en el marco nacional. Mientras que para 2019 la actualización de sus previsiones lo reduce al 2,2 por ciento, una décima superior al esperado en el contexto nacional. Funcas lo sitúa en el 2,8 por ciento en 2018, y espera una moderación hasta el 2,5 este año, mientras en el contexto nacional es inferior en 2 y 3 décimas respectivamente. Hispalink concreta un avance del VAB (Valor Añadido Bruto) del 2,8 en 2018 que se reducirá hasta el 2,4 en el siguiente, y en ambos casos superior al del conjunto de España. BBVA Research también expone un contexto económico del 2018 más dinámico en la Región de Murcia que en el marco nacional, un 2,8 frente al 2,5, aunque en este caso mantiene unas previsiones del 2,2 por ciento para el 2019, inferiores en dos décimas a España.

En el contexto económico siguen latentes los factores externos que están conteniendo un mayor impulso, como la inestabilidad política en el marco nacional, la desaceleración de la actividad mundial y de la Unión Europea, que está ralentizando el avance del mercado exterior, a las que se suman la incertidumbre en las negociaciones del "Brexit".

PREVISIÓN DE CRECIMIENTO  
DEL PIB PARA 2019  
(% variación anual)



# Economía de la Región de Murcia

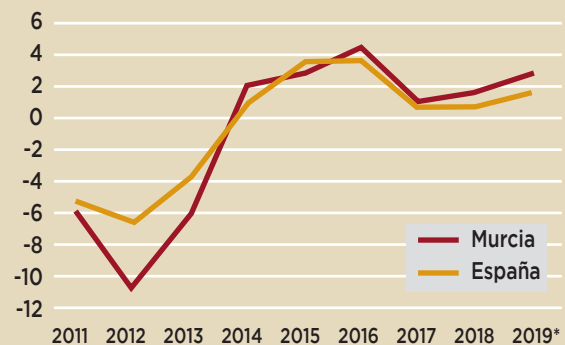
A estos condicionantes se unen también las limitaciones en materia de agua e infraestructuras que sigue manteniendo la Región, así como las derivadas de la financiación presupuestaria, que están suponiendo un freno al mayor desarrollo regional. La demanda interna presenta signos de moderación, a pesar de que la continuidad de la creación de empleo y la contención de los precios ha permitido aumentar el poder de compra de las familias. Pero las incertidumbres existentes y las previsiones de menor crecimiento no fomentan la intención de compra, especialmente de los bienes de consumo duradero.

Respecto a los sectores productivos, en el primario se observa una evolución menos dinámica que 2017 según el análisis de los avances de producciones y precios agrícolas y ganaderos, así como del empleo. También moderan su actividad los sectores no agrícolas, donde la industria desacelera su intensidad, como sucede en la construcción, aunque en este caso los indicadores confirman una mejor progresión. Los servicios mantienen un ritmo de actividad estable, pero ligeramente inferior al año previo, apoyados por un moderado avance del turismo y el comercio.

Los indicadores de **demanda interna** reflejan una leve moderación del **consumo**. El índice de comercio al por menor sin estaciones de servicio, según el Instituto Nacional de Estadística, aumenta un 1,5 por ciento en el conjunto del año, progresión que intensifica en los dos primeros meses de 2019 hasta el 2,7. Este nivel supera el mantenido en el ejercicio anterior, pero es menos expansivo que en los tres precedentes. El moderado avance del consumo regional según este indicador supera al del contexto nacional.

La producción industrial de bienes de consumo retrocede un 3,8 por ciento en 2018 según la misma fuente, y en febrero, el último dato disponible, un 1,0 por ciento interanual. El descenso es protagonizado por los bienes de consumo no duradero, que descienden un 4,3 por ciento en el 2018 y hasta el 2,7 en el segundo mes de este año. También retrocede el índice relativo a productos energéticos, un 8,1 por ciento en 2018, mientras que en febrero lo hace un 1,2.

## ÍNDICE DE COMERCIO AL POR MENOR SIN ESTACIONES DE SERVICIO (% variación anual)




Fuente: INE  
\* Datos hasta febrero

El actual contexto de inestabilidad política nacional, las menores previsiones de crecimiento y la inseguridad jurídica asociada a determinados proyectos empresariales, son entre otras causas, las que están limitando las decisiones de compra de los consumidores y la inversión empresarial. La matriculación de turismos aumenta un 1,7 por ciento a lo largo de 2018, y continúa la tendencia descendente iniciada en septiembre de ese año hasta el -8,2 por ciento en los dos primeros meses de este. El mercado de vehículos se ha visto condicionado no solo por la debilidad de la demanda, sino por la entrada en vigor de la nueva normativa de homologación de consumos y emisiones en septiembre pasado. Además, las noticias sobre un menor crecimiento económico tampoco fomentan la intención de compra de vehículos.

La encuesta de Eurocámaras pone de manifiesto un retroceso de las ventas nacionales en las empresas murcianas del 3 por ciento. Para el primer trimestre de 2019 los empresarios de la Región se muestran optimistas respecto a la evolución de la cifra de negocio de sus empresas, donde el 17,5 por ciento neto señala en la Encuesta de la Cámara de Comercio de Murcia que espera un aumento.

Los indicadores de **inversión** confirman un avance en 2018 similar al ejercicio previo, según el índice de producción industrial de bienes de equipo, un

# Economía de la Región de Murcia



6,4 por ciento. De la misma manera, los relativos a la construcción residencial aumentan significativamente, según el moderado incremento de valor de la vivienda y sobre todo del volumen de transacciones de compraventa. Sin embargo, la matriculación de vehículos industriales pierde vigor en 2018, al minorar en un 4,8 por ciento la cifra del año anterior, progresión que continúa en los dos primeros meses de 2019 donde desciende un 5,4.

Los empresarios murcianos señalan en la Encuesta de la Cámara de Comercio un aumento de la inversión en el 1,9 por ciento neto de las empresas durante el cuarto trimestre, nivel similar al 2,2 que esperan para el siguiente.

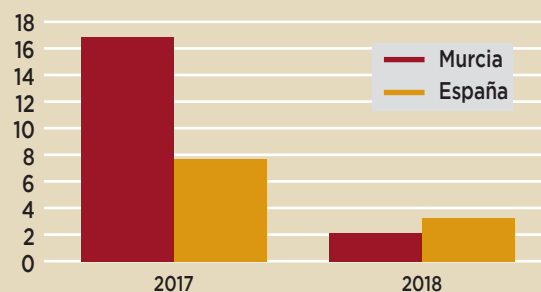
***Las ventas exteriores alcanzan un nuevo máximo, aunque su expansión pierde intensidad por el menor impulso de los productos energéticos.***

Según los datos de la Secretaría de Estado de Comercio, las exportaciones murcianas de mercancías alcanzaron 10.747,3 millones de euros en 2018. Este montante supera en un 2 por ciento al del año anterior, aunque supone una ralentización del impulso con el que evolucionaron en el año previo, en el que aumentaron a un ritmo del 16,8 por ciento. En el primer mes del 2019 las exportaciones regionales se redujeron un 9,2 por ciento.

La pérdida del impulso exportador en 2018 ha sido debida a los productos energéticos, que abarcan el 29,3 por ciento del total y en este ejercicio apenas aumentan un 0,7 por ciento, cuando un año antes hicieron lo propio a un ritmo del 58,4. También los no energéticos moderan su avance, aunque con una caída menos pronunciada, pues crecen un 2,5 por ciento cuando un año antes lo hacían al 5,9. Entre los capítulos más vendidos, además de los combustibles, destaca el incremento del 2,4 por ciento de las legumbres y hortalizas frescas, 2,8 la fruta fresca, 4,4 las materias plásticas y 0,5 las conservas vegetales.

Este volumen ha sido facturado por 5.177 empresas exportadoras murcianas, que experimentan a lo largo del año un avance del 3,7 por ciento, haciendo posible que la Región de Murcia siga ocupando el

## EXPORTACIONES (% variación anual)



Fuente: S.E. Comercio

noveno lugar de las Comunidades Autónomas con mayor valor de las exportaciones, y la quinta provincia, con una participación sobre el total nacional del 3,8 por ciento, ámbito donde aumentan un 3,2 por ciento.


Las ventas exteriores a la Unión Europea, que representan el 68,1 por ciento del total aumentaron un 5,4 por ciento respecto al mismo periodo del año anterior, cuando un año antes lo hicieron un 17,4, y concretamente las de la zona euro (52,3 por ciento del total), se incrementaron un 5,7. Las dirigidas a los destinos extracomunitarios, que suponen el 31,9 por ciento del total, cayeron en términos globales un -1,9 por ciento.

## PRINCIPALES PAÍSES DESTINO DE LAS EXPORTACIONES MURCIANAS EN 2018

PAÍS	Millones €	Cuota (%)	Crec. (%)	Saldo mill. €
Francia	1.397,8	13,0	33,1	1.164,7
Italia	1.365,4	12,7	18,9	1.025,3
Alemania	1.043,5	9,7	-0,8	730,7
Reino Unido	994,4	9,3	5,7	914,0
Países Bajos	805,9	7,5	-13,2	586,3
Marruecos	403,7	3,8	3,7	339,8
Estados Unidos	398,4	3,7	-7,4	170,3
Portugal	386,8	3,6	-13,7	189,7
China	338,0	3,1	66,5	-158,6
Bélica	237,8	2,2	-17,6	93,3
RESTO	3.375,6	31,4	-7,7	-5.130,3
<b>TOTAL</b>	<b>10.747,3</b>	<b>100,0</b>	<b>2,0</b>	<b>-74,9</b>

Fuente: S. E. Comercio Exterior

# Economía de la Región de Murcia



Francia, Italia, Alemania y Reino Unido son los cuatro países destino de nuestras ventas exteriores con mayor importancia, y en ellos aumentó el importe en 2018 salvo en Alemania, donde descendió levemente. La salida prevista de Reino Unido de la Unión Europea está generando incertidumbre acerca de su alcance y consecuencias, pero no está evitando, de momento, que el montante exportado aumente durante el 2018, un 5,7 por ciento, como sucediera el año previo.

Las importaciones murcianas de mercancías se incrementaron un 12,3 por ciento en 2018, hasta 10.822,2 millones de euros. Este avance de las importaciones está condicionado por los productos energéticos, que representan el 64,3 de las compras exteriores murcianas, y se vieron incrementadas en un 22,7 por ciento debido a su mayor precio, pues en términos de volumen descienden un 4,2 por ciento. Las importaciones de productos no energéticos cayeron un 2,6 por ciento en relación a los valores registrados el año anterior. En el contexto nacional las importaciones totales aumentaron un 5,4 por ciento. En el primer mes de 2019 las importaciones mantienen la tendencia de aumento, con un avance interanual del 2,7 por ciento.

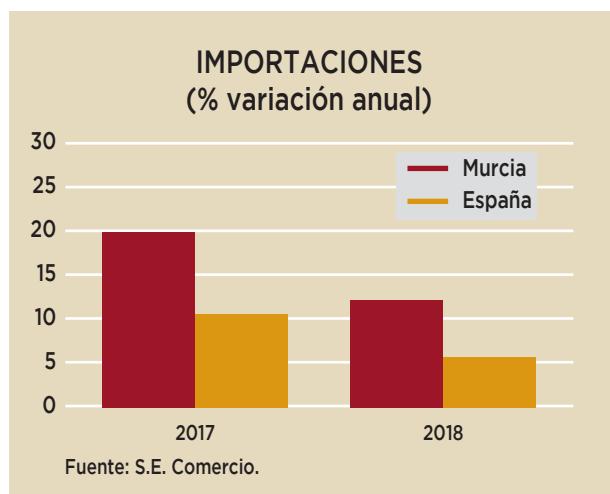
origen de nuestras compras son los proveedores de crudo para su transformación como Arabia Saudí, México y Brasil, que experimentan crecimientos de dos dígitos.

## PRINCIPALES PAÍSES ORIGEN DE LAS IMPORTACIONES MURCIANAS EN 2018

PAÍS	Millones €	Cuota (%)	Crec. (%)	Saldo mill. €
Arabia Saudí	1.720,8	15,9	57,9	-1.658,7
México	1.471,5	13,6	11,8	-1.394,5
Brasil	1.008,7	9,3	34,5	-774,4
Irak	749,9	6,9	297,9	-744,3
Irán	699,5	6,5	9,1	-679,4
Libia	566,1	5,2	20,1	-406,9
China	496,6	4,6	-1,4	-158,6
Italia	340,1	3,1	-5,6	1.025,3
Alemania	312,7	2,9	-1,7	730,7
Francia	233,2	2,2	-5,1	1.164,7
RESTO	3.223,0	29,8	-14,1	2.821,4
<b>TOTAL</b>	<b>10.822,2</b>	<b>100,0</b>	<b>12,3</b>	<b>-74,9</b>

Fuente: S. E. Comercio Exterior

El saldo comercial registra un déficit de 74,9 millones de euros en 2018 mientras en el año anterior experimentó un superávit de 901,1, lo que sitúa la tasa de cobertura en el 99,3 por ciento, 10 puntos inferior a la del año precedente y 10 superior a la de España.



Las compras procedentes de la Unión Europea, que suponen el 16,6 por ciento del total, bajaron un 9,6 por ciento, y de ellas, las de la zona euro un 8,3 por ciento. Italia, Alemania y Francia son los países europeos que lideran el origen de nuestras importaciones, protagonizando descensos del 5,6, 1,7 y 5,1 por ciento respectivamente. Los principales países



## AGRICULTURA

En el sector primario los avances de producción agrícola en 2018 muestran retrocesos en las principales hortalizas a excepción de brócoli y melón, al igual que en frutales no cítricos, en los que solo aumenta el albaricoque. Los cítricos arrojan mejores datos de producción y precios que en 2017, pero en conjunto las variedades que aumentan no logran compensar las que descienden. Respecto al sector ganadero se producen aumentos en los sacrificios de porcino, bovino y conejos mientras disminuye en el resto. Destaca la subida de las cotizaciones en el bovino, mientras baja en el porcino.

En su conjunto, los indicadores de actividad y de empleo denotan un dinamismo ligeramente inferior

# Economía de la Región de Murcia

al año previo. De los principales capítulos exportados del sector, las legumbres, hortalizas y fruta fresca, productos cárnicos y los pesqueros experimentan moderados crecimientos.

La Encuesta de Población Activa (EPA) refleja un descenso de la ocupación en 2018 del 1,2 por ciento respecto al año anterior, frente al crecimiento experimentado entonces. Los datos de afiliación a la Seguridad Social minoran su crecimiento al 0,5 por ciento, poniendo de manifiesto la debilidad de avance del sector, mientras el paro registrado se reduce en términos porcentuales un 7,8. En febrero gana vigor el aumento del número de afiliados hasta el 2,2 por ciento, y el descenso del paro hasta el 14 por ciento de media anual en marzo.



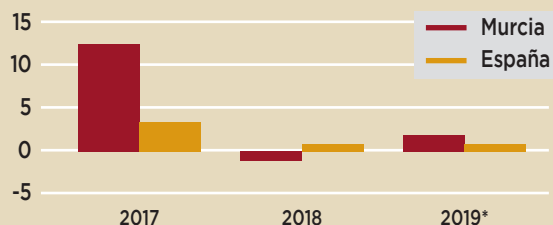
## INDUSTRIA

El dinamismo de la **industria** se ralentiza en 2018, estimando la Consejería de Hacienda de la Región un crecimiento del VAB del 2,7 por ciento. El índice de producción industrial cierra el año con un leve descenso medio anual del 0,7 por ciento, que mejora hasta crecer un 1,9 en febrero. Esta evolución se ve influida por el descenso de los productos energéticos principalmente, un 8,1 por ciento en 2018, y en menor medida los bienes de consumo no duradero, que hacen lo propio un 4,3 porcentual. En ambos casos siguen manteniendo el signo negativo hasta febrero de 2019. En el marco nacional este indicador presenta mejores resultados en el 2018, con una leve subida del índice general del 0,7 por ciento, mientras se sitúa por debajo de la Región en febrero de este año, un 0,9 por ciento.

Entre las actividades más dinámicas en 2018 según la desagregación del índice encontramos fabricación de productos metálicos, de maquinaria y equipo e industria química y farmacéutica, que alcanzan crecimientos de dos dígitos, mientras confección y prendas de vestir, así como reparación e instalación de maquinaria y suministros de energía son las ramas de actividad que más se contraen.

La matriculación de vehículos industriales volvió al signo negativo en 2018, después de cinco anualidades de aumento. Concretamente desciende un 4,8

## ÍNDICE DE PRODUCCIÓN INDUSTRIAL (% variación anual)



Fuente: INE. Datos hasta febrero

por ciento, tendencia que continúa en los dos primeros meses del 2019 al 5,4 por ciento.

La creación de empleo en la industria avanza a buen ritmo según la afiliación a la Seguridad Social, un 4,1 por ciento al final de 2018, aunque disminuye en los dos primeros meses de este año hasta el 2,8. Contexto más dinámico manifiestan los datos de ocupación de la EPA en 2018, con un crecimiento del 9,6 por ciento. En ambos casos la creación de empleo supera el vigor del año anterior, teniendo en cuenta que en aquel periodo la ocupación incluso llegó a mostrar un leve descenso, cuando ahora es de los grandes sectores en el que más crece en términos porcentuales. El avance del empleo ha permitido que el paro registrado se reduzca un 7,1 por ciento en 2018, tendencia que prosigue hasta marzo de este año al 4 por ciento.



## CONSTRUCCIÓN

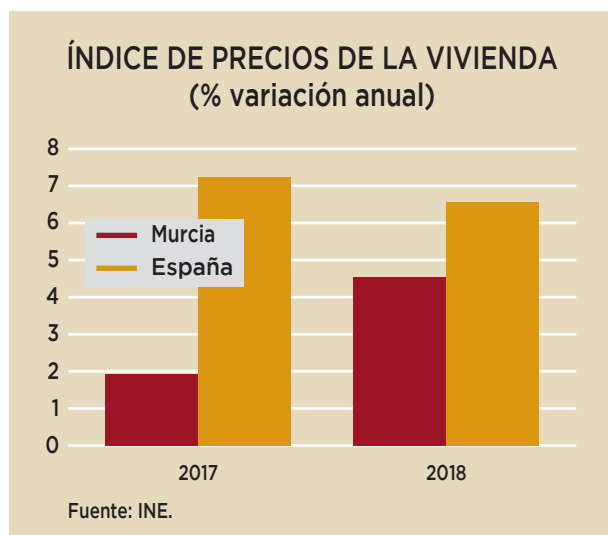
Los indicadores de actividad y empleo de la **construcción** muestran una consolidación de la recuperación del sector. La Consejería de Hacienda de la Región estima que será el sector con crecimiento más expansivo en 2018, un 3,5 por ciento, y así lo ponen de manifiesto sus indicadores de actividad y empleo.

En lo que respecta a la edificación residencial, las viviendas terminadas según el Ministerio de Fomento repuntan un 41,9 por ciento a lo largo de 2018, impulsadas por las libres mientras las de pro-

# Economía de la Región de Murcia

tección oficial reducen su escasa actividad. Las viviendas experimentan un aumento desconocido desde la pasada crisis, un 91,5 por ciento, poniendo de manifiesto una continuación del ritmo de actividad en próximas fechas.

El precio de la vivienda libre crece un 4,5 por ciento interanual en 2018 según el INE, prolongando la tendencia alcista iniciada a mediados de 2014, aunque lo hace con menor vigor que en el marco nacional donde el avance es del 6,6 por ciento. En relación a la compraventa de viviendas, que aumenta un 24,4 por ciento en 2018 según la misma fuente, se aprecia que la nueva repunta a un ritmo superior a la usada, a diferencia de lo sucedido en los últimos años.



La licitación oficial también contribuye a la mayor actividad del sector, con un montante anual desconocido desde finales de la pasada década, tras repuntar un 84,0 por ciento en 2018, por el importante aumento de la obra civil estatal, que continúa en los primeros meses del 2019, y cuya actividad repercutirá en el sector durante los próximos.

Los datos de empleo confirman este dinamismo, siendo el que presenta la creación de empleo más expansiva de los grandes sectores en términos de afiliación a la Seguridad Social, un 6,8 por ciento en 2018, que se amplía al 7,1 en febrero de este año. En la misma línea se muestran los datos de ocupación según el INE, que crecen de manera similar en términos porcentuales en 2018. Esta evolución ha permitido que la construcción sea de los grandes

sectores donde más se reduce el paro en el pasado ejercicio, un 12,4 por ciento, tendencia que mantiene en los tres primeros meses de este año al 11,7.

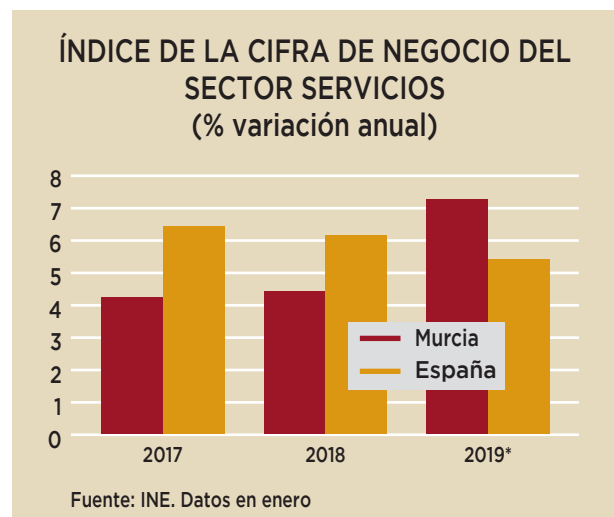



## SERVICIOS

El sector **servicios** muestra un ritmo de crecimiento estable, a pesar de aparecer signos de moderación en algunos indicadores, sobre todo en los de empleo. La estimación de la Consejería de Hacienda de la Región así lo señalan también, con un crecimiento del 2,6 por ciento en 2018, ligeramente inferior al año previo.


La cifra de negocio según el INE avanza un 4,3 por ciento en 2018, ritmo ligeramente superior al de un año antes, pero por debajo del 6,1 alcanzado en el marco nacional. En enero este indicador global del sector repunta hasta el 7,2 por ciento. Dinámica positiva pero menos vigorosa muestra el índice de comercio al por menor, que sin tener en cuenta la incidencia de los precios aumentó un 1,5 por ciento en 2018, impulso moderado, pero levemente superior al del año previo. En febrero arroja un crecimiento medio del 2,7 por ciento.

Los indicadores turísticos denotan estabilidad y algunos alcanzan máximos anuales en 2018, como el número de viajeros, a pesar de moderar su ritmo de avance anual al 1,1 por ciento y el de las pernoctaciones, que en este caso aumentan con más vigor que el ejercicio previo, un 3,4 por ciento. En





# Economía de la Región de Murcia



los dos primeros meses de 2019 los viajeros crecen 6,1 por ciento mientras las pernoctaciones en establecimientos turísticos lo hacen al 2,5. Y de ellos, similares evoluciones presentan los viajeros y pernoctaciones en hoteles, en un contexto de moderado crecimiento de precios e ingresos por habitación disponible a final del año pasado. Esta situación continúa en los dos primeros meses de este año en lo que se refiere al número de pernoctaciones, mientras el de viajeros presenta avances más moderados. Esta evolución ha permitido aumentar tanto el grado de ocupación hotelera como la estancia media en 2018, que siguen estando por debajo de la nacional. En los dos primeros meses de este ejercicio se aprecia que desciende la estancia media en hoteles, sobre todo por las menores pernoctaciones de extranjeros

El tráfico de pasajeros en el aeropuerto de San Javier aumentó un 6,4 por ciento en 2018, mientras en el de cruceros del puerto de Cartagena disminuyó un 3,3, aunque en este último se aprecia un repunte en los dos primeros meses de este año. Respecto al transporte de mercancías, el volumen transportado en el citado puerto se reduce un 2,5 por ciento respecto al del mismo periodo del año previo. El de mercancías por carretera aumenta en el ejercicio pasado un 8,8 por ciento, debido tanto al aumento del volumen transportado con origen y destino internacional como intrarregional, mientras retrocede el de desplazamientos nacionales.

Los datos de empleo en el sector se hacen eco de la leve moderación del ritmo de avance del sector, pues en términos medios la ocupación según la EPA crece un 0,7 por ciento en 2018 y un 3,3 por ciento los afiliados a la Seguridad Social. En ambos casos ritmos de avance que no alcanzan los del ejercicio previo, más acusado en la ocupación. En febrero el número de afiliados sigue atenuando su aumento hasta el 2,9 por ciento. Esta evolución se aprecia en el paro registrado, que ralentiza su progresión de descenso hasta el 3,3 por ciento en 2018, tendencia que prosigue en los tres primeros meses de este año al 1,4.

***El mercado laboral regional crea empleo y reduce el paro por sexto año consecutivo***

La Encuesta de Población Activa (EPA) que publica el INE refleja un 2018 de intenso avance en el **mercado laboral** regional que, por sexto año consecutivo, logra aumentar la ocupación y reducir el número de parados en un contexto de crecimiento de personas que buscan trabajo.


En 2018 se han creado en la Región un total de 18.200 nuevos ocupados, con un incremento anual del 3,1 por ciento, más intenso que el logrado un año antes (2,6 por ciento). Esta evolución, responde a las demandas del mercado laboral en la actual fase expansiva de la economía, donde los empresarios, pese a los síntomas de desaceleración del crecimiento en los últimos meses, han seguido creando empleo, incluso a mayor ritmo que en 2017. Además, se ha contado con 10.000 nuevos activos que se han incorporado al mercado laboral en 2018.

Así, el número de ocupados en la Región alcanza las 604.600 personas, logrando recuperar el 73 por ciento de la ocupación destruida durante el peor periodo de la crisis, desde 2008 a inicios de 2013, donde se perdieron casi 138.000 empleos, de los que se han recuperado cerca de 100.000. Esta buena evolución se ha acelerado en el último trimestre del año, que ha concentrado más de la mitad de la creación de empleo de todo el ejercicio.

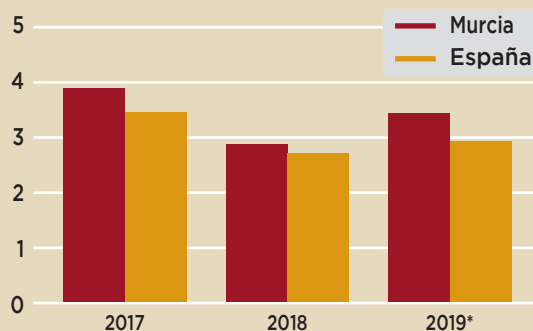
Con ello, el número de parados registrados en la Región de Murcia se sitúa en 102.337 personas a final de 2018, un 5,8 por ciento menos. Se trata de un nivel que aún es elevado a pesar del buen tono que mantiene, por lo que es preciso seguir trabajando en la mejora no solo cuantitativa, sino también cualitativa de los puestos de trabajo. El avance conseguido es evidente en un horizonte temporal más amplio, considerando que venimos de cifras del paro que, en su máximo alcanzado en febrero de 2013, rebasaba las 160.000 personas.

Estos buenos datos vienen acompañados de una intensa creación de empleo en términos de Seguridad Social por quinto año consecutivo. Así, en el conjunto del año la afiliación aumenta en 17.822 personas, lo que supone un crecimiento del 3,2 por ciento, superior al experimentado en el marco nacional (+3,1).

# Economía de la Región de Murcia



## AFILIADOS A LA SEGURIDAD SOCIAL (% variación anual)



Fuente: Ministerio de Empleo y Seguridad Social.  
Datos a marzo

En marzo la tendencia sigue siendo positiva, tanto en el número de afiliados a la Seguridad Social, que avanza en el horizonte interanual un 3,4 por ciento, como en la reducción del paro registrado, que desciende un 3,5 por ciento. En el ámbito nacional la afiliación aumenta de manera más moderada, un 2,9 por ciento mientras el paro registrado se reduce con más intensidad, al 4,9 por ciento.

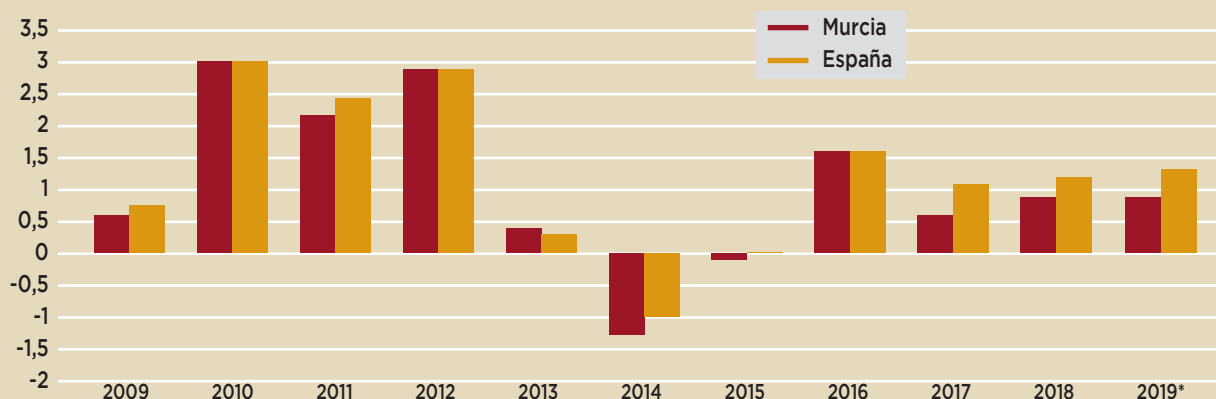
En cuanto a las previsiones para 2019, tras un año de intensa creación de empleo y en el marco de importantes incertidumbres latentes, tanto políticas como económicas, es probable que los empresa-

rios murcianos moderen su ritmo de contratación, con lo que se daría continuidad al aumento de la ocupación y el descenso del paro, aunque con menor dinamismo que el registrado en 2018. Entre las causas, se recuerda el mantenimiento de debilidades estructurales que afectan a la economía regional y su capacidad de creación de empleo, como la falta de soluciones al déficit hídrico, el retraso de infraestructuras de transporte como la llegada del AVE, o la infradotación dentro del sistema de financiación autonómica que recibe la Región de Murcia.

## La inflación regional entre la más baja de España

El Índice de Precios al Consumo en la Región de Murcia (IPC) acabó 2018 con una tasa interanual del 0,9 por ciento, tres décimas por debajo de la media nacional. De esta manera, somos un año más, una de las Comunidades Autónomas con los precios más bajos, solo por detrás de Baleares, aunque con un avance respecto al 0,6 por ciento con el que cerramos 2017. Una inflación en los actuales niveles afecta positivamente en el poder adquisitivo de los consumidores y en la competitividad de las empresas murcianas en los mercados. La misma variación que a finales de 2018 tiene la inflación regional en marzo de este año (0,9 por ciento), mientras a nivel nacional se sitúa en el 1,3.

## EVOLUCIÓN DEL IPC (% variación anual)



Fuente: INE.  
\* Datos en marzo



**Cámara**  
Murcia

PLAZA SAN BARTOLOMÉ, 3 - 30004 MURCIA

TELF. 968 22 94 00 - FAX 968 22 94 24