

Indicador de Confianza Empresarial (ICE)

Región de Murcia



Primer Trimestre 2018

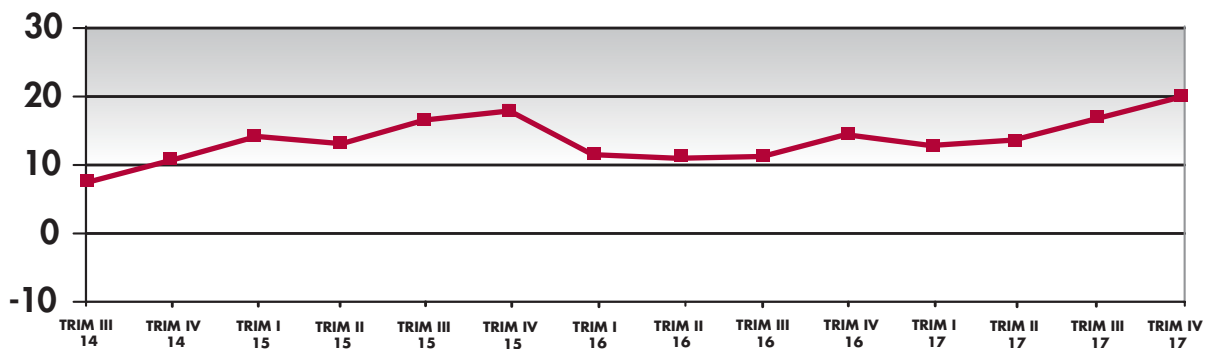
Perspectivas primer trimestre 2018

Resultados cuarto trimestre 2017

INDICADOR DE CONFIANZA EMPRESARIAL (ICE)

El Indicador de Confianza Empresarial (ICE) de la Cámara de Comercio de Murcia sitúa su saldo en 18,9 por ciento en enero. Se trata de su nivel más alto desde que inició su tendencia positiva en la segunda mitad de 2013. La confianza de los empresarios supera en 2,6 puntos el nivel del trimestre previo, poniendo de manifiesto la pujanza que mantiene la economía regional. Las variables analizadas registran resultados favorables tanto en lo que se refiere a la evolución observada en el último trimestre del pasado año como en las perspectivas de este primero.

Evolución del Indicador de Confianza Empresarial en la Región de Murcia



Cámara de Comercio.

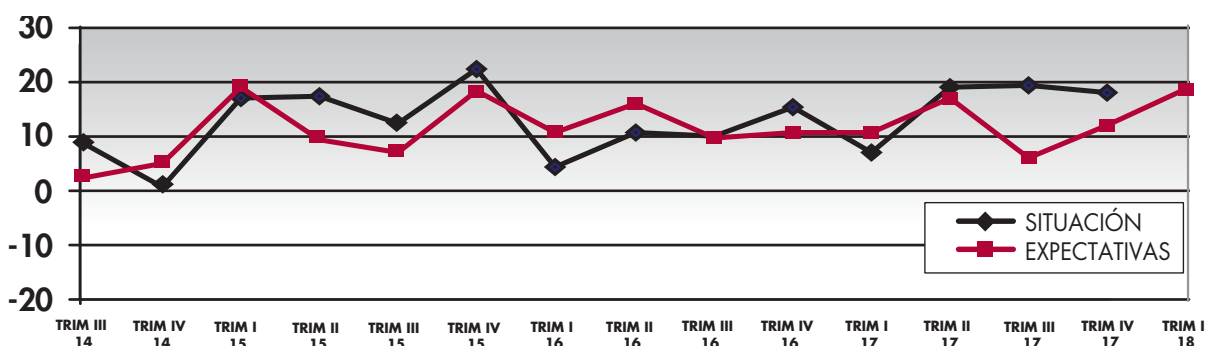
La mejora del indicador respecto al trimestre previo se aprecia en el tono positivo de la evolución observada en el cuarto trimestre a pesar de que el saldo es levemente inferior al anterior, pero de manera más significativa en las perspectivas para los primeros meses de 2018. Concretamente el índice relativo a la situación del cuarto trimestre recorta 1,4 puntos hasta situarse en el 18,5 por ciento. De esta manera se han superado las perspectivas esperadas por los empresarios para los últimos meses del año.

Las perspectivas para el primer trimestre son más expansivas, pues reflejan un aumento en el 19,2 por ciento de las empresas, un avance relevante teniendo en cuenta que superan en 6,4 puntos las del trimestre previo.

Los empresarios ponen de relieve un aumento de la confianza empresarial que se sustenta en un crecimiento económico sólido, con cuatro años consecutivos en los que aumenta el PIB, y que se está trasladando a la creación de empleo.

Sin embargo, la demanda todavía presenta debilidad teniendo en cuenta las apreciaciones del 48,9 de los empresarios, en un contexto en el que la competencia continúa en aumento. Al igual que en trimestres anteriores se siguen encontrando factores que limitan la actividad como la escasez de agua, elevada carga fiscal y necesidades de infraestructuras, a los que se unen otros como los excesivos trámites administrativos que afrontan las empresas.

Situación y Expectativas del Indicador de Confianza Empresarial



Cámara de Comercio.

PERSPECTIVAS EMPRESARIALES EN LA REGIÓN DE MURCIA

El 27,8 por ciento neto de las empresas encuestadas esperan aumentar su cifra de negocio durante el primer trimestre del año, un porcentaje que supera el obtenido en el trimestre previo. A lo largo del cuarto, la cifra de negocio se incrementó en el 28,5 por ciento neto de las empresas encuestadas, nivel que también es mayor al del periodo anterior. Esta es la variable en la que los empresarios mantienen mayor confianza, y que más ha influido en el alza del indicador en este trimestre.

El número de trabajadores continuará aumentando en los primeros meses del 2018 según indica el 14,2 por ciento neto de los empresarios encuestados. Durante el cuarto trimestre el empleo creció de manera menos acusada, con incrementos en el 9,9 por ciento neto de las empresas encuestadas. Los datos de afiliación y paro en enero ponen de manifiesto que la Región cuenta con 7.069 parados menos que hace un año (-6 por ciento) y 21.934 afiliados más (+4,1). En el ámbito nacional la reducción del paro es más acusada (-7,5 por ciento), y la afiliación aumenta de manera más moderada (+3,4).

La inversión sigue manteniendo un saldo de aumento similar al trimestre previo. La situación observada en el cuarto arroja un aumento del 17,3 por ciento mientras para el primero del 2018 se espera que aumente en el 15,6.

El 22,9 por ciento neto de los empresarios encuestados que realizan exportaciones señala haber aumentado sus ventas al exterior en el cuarto trimestre. Las previsiones para el primero señalan un crecimiento en el 22,2 por ciento de las empresas exportadoras, avance que es más expansivo que las previsiones del anterior, a diferencia de lo sucedido en la evolución del cuarto trimestre. Los datos de la Secretaría de Estado de Comercio reflejan que las exportaciones de las empresas murcianas a lo largo de 2017 han alcanzado un total de 10.456,7 millones de euros, registrando un aumento del 16 por ciento respecto al año anterior, lo que supone que el dinamismo exportador regional casi ha duplicado al experimentado en el marco nacional, donde crecen un 8,9 por ciento. El crecimiento de las exportaciones murcianas ha permitido que la participación sobre el total de las ventas exteriores nacionales aumente hasta el 3,8 por ciento, y que por tercer año consecutivo mantenga un saldo comercial positivo.

Los precios de venta en el primer trimestre se incrementarán en el 13,9 por ciento neto de las empresas encuestadas. En el anterior los precios han moderado su aumento, concretamente hasta el 4,5 por ciento neto. El Índice de Precios al Consumo (IPC) en la Región de Murcia situó su tasa interanual en el 0 por ciento en enero, el más bajo de todas las Comunidades Autónomas. De esta forma prosigue la moderación de los precios que han ido descendiendo desde el 3 por ciento de hace un año, hasta el nivel actual, el más bajo desde agosto de 2016 y seis décimas por debajo de la media nacional (0,6 por ciento).

MURCIA

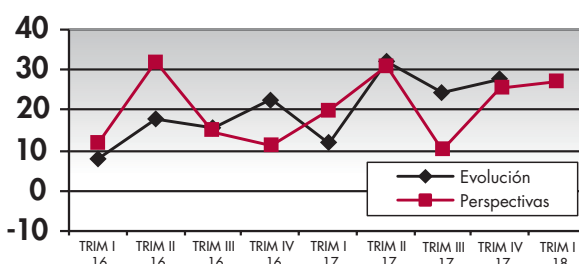
SITUACIÓN TRIMESTRE IV-17 **PERSPECTIVAS TRIMESTRE I-18**

CIFRA DE NEGOCIO	28,5	27,8
TRABAJADORES	9,9	14,2
PRECIOS DE VENTA	4,5	13,9
INVERSIÓN	17,3	15,6
EXPORTACIONES	22,9	22,2

Cámara de Comercio.

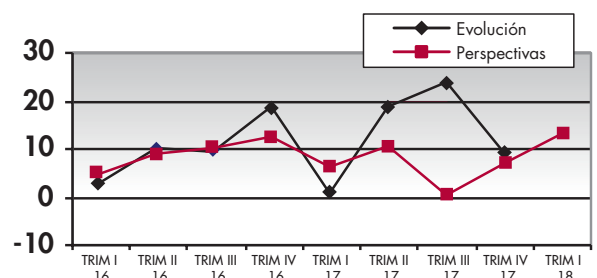
Saldos netos, como diferencia entre los porcentajes de respuestas de aumento y disminución.

CIFRA DE NEGOCIOS



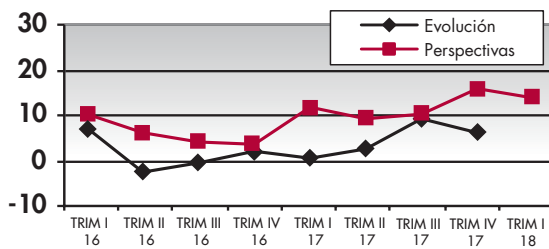
Cámara de Comercio.

NÚMERO DE TRABAJADORES



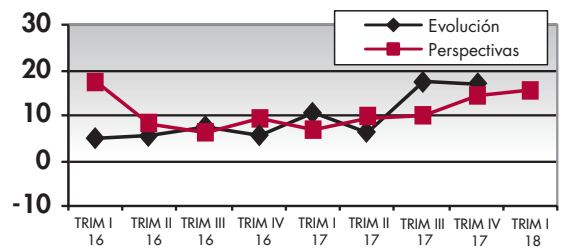
Cámara de Comercio.

PRECIOS DE VENTA



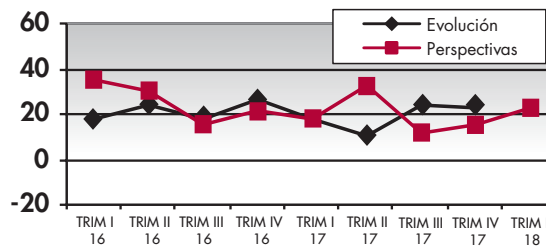
Cámara de Comercio.

INVERSIÓN



Cámara de Comercio.

EXPORTACIONES



Cámara de Comercio.

FACTORES QUE LIMITAN LA ACTIVIDAD

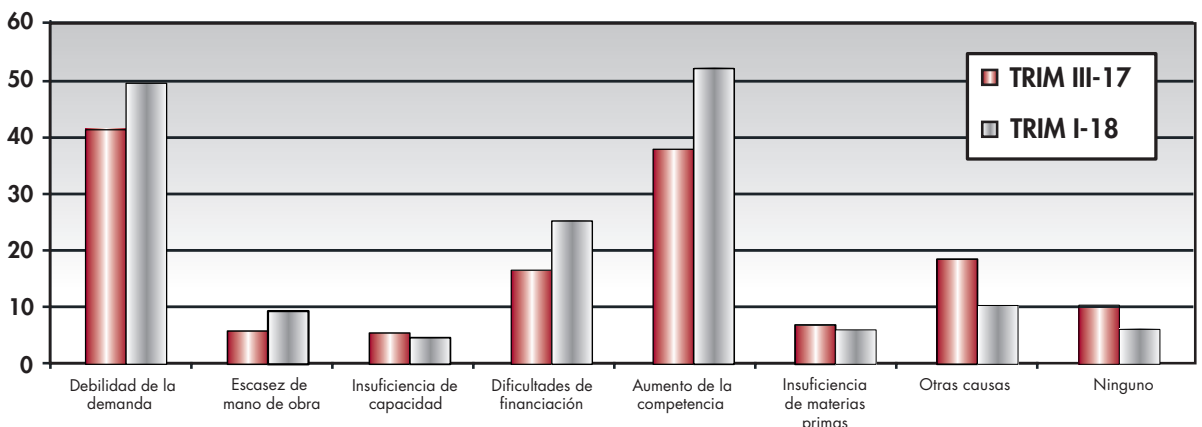
El sostenido crecimiento de la economía murciana, puesto de manifiesto por los empresarios en el aumento que experimentan las variables analizadas, se refleja igualmente en la mayor competitividad de las empresas. En este sentido, es destacable que en este trimestre señalan el aumento de la competencia como el factor más importante que está limitando la actividad de sus empresas. El esfuerzo de los empresarios en la reducción de márgenes, la innovación, la calidad de los productos y servicios, así como la capacitación del personal son aspectos explicativos del éxito competitivo de la empresa murciana.

El segundo factor en importancia es la debilidad de la demanda, tras ser señalado por el 49,8 por ciento de los encuestados. A pesar de perder el primer lugar como factor limitador de la actividad empresarial, gana ponderación respecto al periodo previo.

Las dificultades de financiación o tesorería también aumentan el porcentaje al ser indicado por el 25,1 por ciento de los encuestados. Este aumento ha roto la tendencia de reducción de los dos periodos previos en los que se había moderado su importancia. La escasez de mano de obra incrementa su protagonismo al ser indicado por el 9,2 por ciento de las empresas. En sintonía con la reducción del paro y el incremento del empleo, la escasez de mano de obra va adquiriendo porcentajes más significativos que en este trimestre asciende al 9,2. A pesar de ello todavía hay registrados en enero 110.427 parados en la Región según el Servicio Público de Empleo Estatal, por lo que el esfuerzo debe venir no solo en su reducción sino también en una formación que permita una mayor cualificación de los trabajadores en estas ramas de actividad específicas.

El factor relativo a otras causas disminuye su ponderación al ser indicado por el 10,3 por ciento de los empresarios como limitador de la actividad de las empresas. Entre las más comentadas encontramos las habituales relativas a la escasa inversión en infraestructuras, elevada carga fiscal y la escasez de agua, a la que se une los excesivos trámites administrativos que tienen que afrontar las empresas. En este trimestre el número de empresarios que no observa ningún factor que esté limitando su actividad experimenta una nueva reducción situándose en el 7,2 por ciento.

Factores Limitadores de Actividad



Cámara de Comercio.

RESULTADOS POR SECTORES

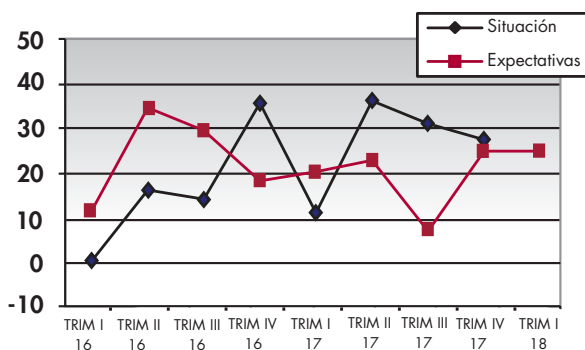
Los empresarios esperan un saldo neto de aumento en la cifra de negocio para el primer trimestre del año de manera generalizada en todos los sectores, siendo el relativo a los servicios el que obtiene el más dinámico y la construcción el que vuelve a ser el más moderado. En el trimestre previo la industria fue el sector más expansivo mientras el comercio el que menor aumento refleja.

Las plantillas de trabajadores para el primer trimestre se incrementan en todos los sectores, siendo la industria el que obtiene el mayor porcentaje y la construcción el más moderado. Respecto a la evolución del cuarto trimestre también el aumento es generalizado, aunque en los servicios de manera muy residual, un 0,2 por ciento, siendo también el de la industria el que obtiene el porcentaje más acusado. Los precios de cara al primer trimestre experimentarán aumentos en todos los sectores, siendo el comercio el más inflacionista y los servicios en el que menos aumentan. En el cuarto, también es el sector comercial es donde más aumentan los precios, siendo en la industria donde menos avanzan.

Las perspectivas de la inversión para el primer trimestre tienen saldo neto positivo en todos los sectores, siendo la construcción el que alcanza el porcentaje más acusado, circunstancia que igualmente se aprecia respecto a lo observado en el trimestre anterior. Las exportaciones murcianas experimentan un aumento de manera generalizada en todos los sectores del tejido productivo murciano durante el cuarto trimestre, tendencia que los empresarios esperan continúe en los primeros meses de 2018.

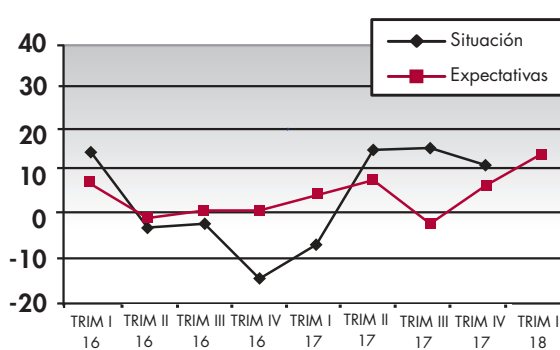
El índice de expectativas para el primer trimestre del año registra un saldo positivo en todos los sectores, siendo la industria el que mantiene el nivel más dinámico, y el de servicios el que avanza con menor intensidad. Lo mismo sucede con el índice de situación en el trimestre anterior, aunque en este caso el sector comercio es el que obtiene el avance más moderado.

INDUSTRIA



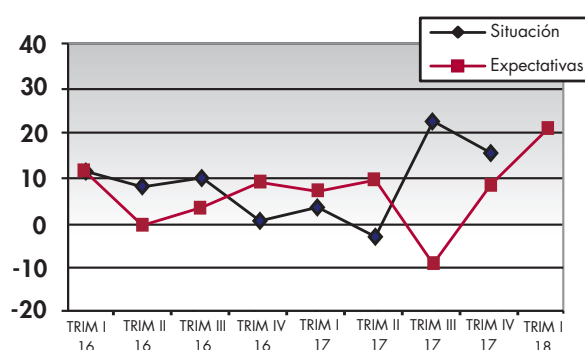
Cámara de Comercio.

CONSTRUCCIÓN



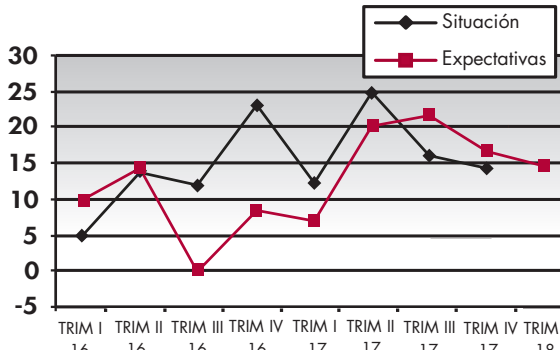
Cámara de Comercio.

COMERCIO



Cámara de Comercio.

SERVICIOS



Cámara de Comercio.

Los resultados de esta encuesta provienen de la opinión de más de 200 empresarios y el margen de error máximo para un nivel de confianza del 95,5% es de +/- 7%.

El Indicador de Confianza empresarial (ICE) es la media de los saldos de la cifra de negocio, número de trabajadores e inversión. Varía entre -100 y +100; valores positivos indican avances, mientras que datos negativos señalan retroceso de actividad.

ICE: media de SITUACIÓN y las EXPECTATIVAS.

Los gráficos muestran los saldos netos, que están obtenidos como diferencia entre los porcentajes de respuestas de "aumento" y de "disminución". Los resultados corresponden a la encuesta realizada en el mes de enero de 2018 en la demarcación territorial de la Cámara Oficial de Comercio, Industria, Servicios y Navegación de Murcia.



 **Cámara**

PLAZA SAN BARTOLOMÉ, 3 - 30004 MURCIA - TELF. 968 22 94 11 - FAX 968 22 94 24

EDITA: CÁMARA OFICIAL DE COMERCIO, INDUSTRIA, SERVICIOS Y NAVEGACIÓN DE MURCIA
ELABORA: GABINETE DE ESTUDIOS ECONÓMICOS